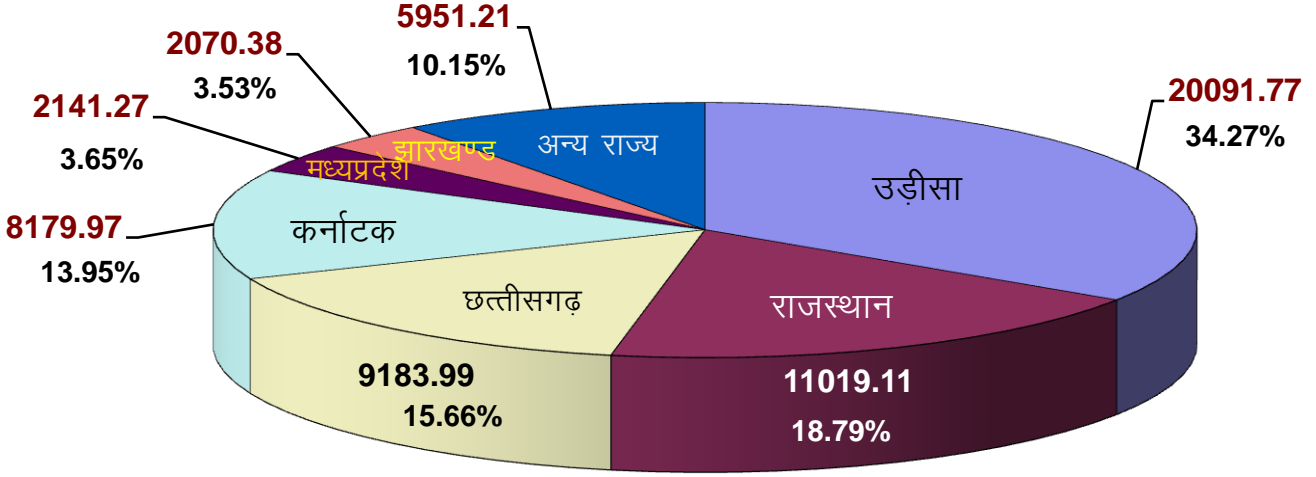


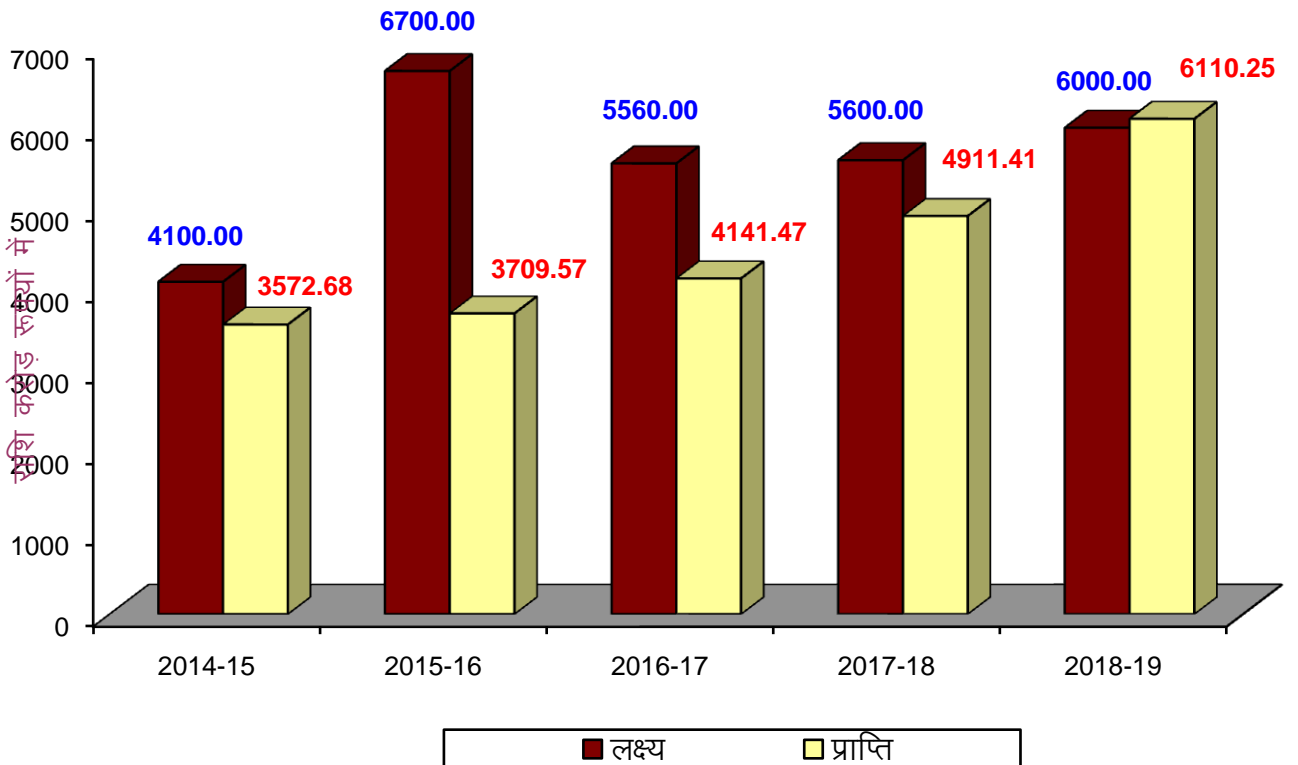
## खनिज राजस्व (MINERAL REVENUE)

**राष्ट्रीय खनिज उत्पादन मूल्य में राज्यों की भागीदारी \***  
**वर्ष 2017-18**  
**(राष्ट्र का कुल खनिज उत्पादन मूल्य 58637.70 करोड़)**

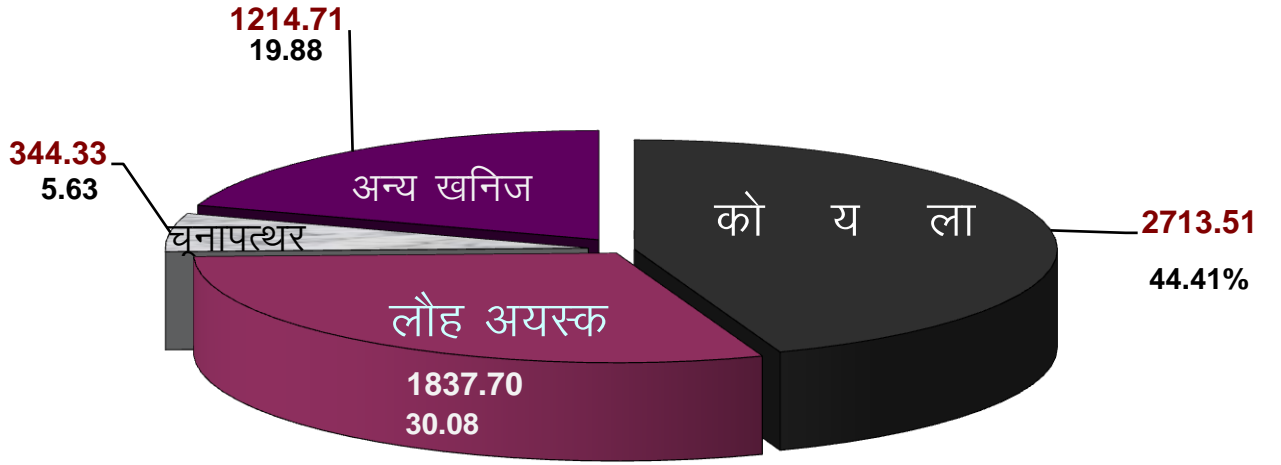


\* मूल्य करोड़ रूपयों में (कोयला, प्राकृतिक गैस एवं पेट्रोलियम तथा गौण खनिजों को छोड़कर)

### छत्तीसगढ़ में विगत पांच वर्षों में लक्ष्य के विरुद्ध प्राप्त राजस्व



छत्तीसगढ़ में खनिजवार राजस्व प्राप्तियाँ  
2018-19  
(राशि करोड़ रूपयों में)



कुल खनिज राजस्व प्राप्तियां 6110.25 करोड़

## वित्तीय वर्ष 2018-19 में प्राप्त खनिज राजस्व

(राशि लाख रूपयों में)

जिला	मुख्य खनिज (0277)	गौण खनिज (0278)	नीलामी से प्राप्त राशि			अर्थदण्ड (0228)	विविध (0229)	योग
			कोयला खनिज (7610)	कोयला छोड़कर अन्य खनिज (7612)	गौण खनिज (7611)			
रायपुर	1576.37	4036.17	0	534.44	57.90	160.92	222.22	<b>6588.02</b>
बलौदाबाजार	25734.05	1554.80	0	0	3.12	48.38	16.01	<b>27356.36</b>
गरियाबंद	0	323.42	0	0	0	24.11	1.22	<b>348.75</b>
धमतरी	0	619.43	0	0	0	51.15	0.95	<b>671.53</b>
महासमुंद	0	715.52	0	0	0	51.39	7.26	<b>774.17</b>
राजनांदगांव	2039.41	2144.42	0	0	7.99	79.98	7.05	<b>4278.85</b>
कबीरधाम	943.72	1044.76	0	0	5.05	62.45	7.15	<b>2063.13</b>
दुर्ग	5346.46	1033.67	0	0	0.05	113.20	17.58	<b>6510.96</b>
बालोद	33922.97	205.05	0	0	4.51	21.08	9.72	<b>34163.33</b>
बेमेतरा	2.00	1104.82	0	0	0.12	32.78	11.18	<b>1150.90</b>
बस्तर	6.35	1681.82	0	0	0	74.43	30.21	<b>1792.81</b>
नारायणपुर	48.09	230.45	0	0	0	0	0	<b>278.54</b>
सुकमा	3.07	107.80	0	0	0	9.79	1.29	<b>121.95</b>
कांकेर	7497.57	729.78	0	0	0	15.90	8.33	<b>8251.58</b>
कोण्डागांव	0	408.21	0	0	0	16.06	0.73	<b>425.00</b>
दन्तेवाड़ा	140273.47	211.20	0	0	0	22.29	34.15	<b>140541.11</b>
बीजापुर	0	159.80	0	0	0	5.97	1.61	<b>167.38</b>
बिलासपुर	119.69	3059.42	0	0	1.92	105.44	81.63	<b>3368.10</b>
मुंगेली	0	1269.10	0	0	141.51	24.78	6.56	<b>1441.95</b>
कोरबा	190322.68	441.29	15956.21	0	0.11	350.32	49.96	<b>207120.57</b>
जांजगीर	1703.89	3543.66	0	0	0	57.51	45.90	<b>5350.96</b>
रायगढ़	27956.88	2586.90	54917.03	0	1.11	49.14	90.82	<b>85601.88</b>
जशपुर	0	386.61	0	0	0	3.92	3.37	<b>393.90</b>
सरगुजा	20269.40	986.97	14236.44	0	2.75	26.98	123.21	<b>35645.75</b>
बलरामपुर	8184.46	657.29	0	0	0	13.08	11.32	<b>8866.15</b>
सूरजपुर	8054.06	211.74	0	0	0	66.16	136.05	<b>8468.01</b>
कोरिया	18590.50	633.94	0	0	0.75	34.82	23.79	<b>19283.80</b>
<b>योग</b>	<b>492595.09</b>	<b>30088.04</b>	<b>85109.68</b>	<b>534.44</b>	<b>226.89</b>	<b>1522.03</b>	<b>949.27</b>	<b>611025.44</b>

## छत्तीसगढ़ में विगत पाँच वर्षों में प्राप्त खनिजवार राजस्व:-

(राशि लाख रूपयों में)

क्र.	खनिज का नाम	2014-15	2015-16	2016-17	2017-18	2018-19
<b>(अ) मुख्य खनिज</b>						
1	कोयला	180819.59	186709.23	195654.85	236289.79	271350.59
2	चूनापत्थर	17079.73	21742.33	25237.90	31307.81	34433.27
3	लौह अयस्क	133698.69	82276.92	82994.13	129085.81	183769.52
4	डोलोमाइट	2226.90	0	0	0	0
5	बाक्साइट	2549.40	3344.70	3284.49	4717.27	2948.71
6	क्वार्टज एवं क्वार्टजाइट	51.74	0	0	0	0
7	सोपस्टोन	0.06	0	0	0	0
8	रनर मोल्टिंग सेण्ड	0.68	1.12	1.16	0.53	1.24
9	मोल्टिंग सेण्ड	1.95	6.06	7.20	2.76	1.81
10	फायरक्ले	3.53	0	0	0	0
12	गेरू/चाईना क्ले	0.22	0	0	0	0
13	टिन अयस्क	21.79	5.24	7.81	15.83	13.82
14	गोफाइट	0.51	0	0	0	0
15	वेनेलेडियम	0	400.00	0	0	0
16	गोल्ड	0	0	0.23	0	0
17	विविध आय	27.40	0.30	1.05	0	76.13
	<b>योग</b>	<b>336482.19</b>	<b>294485.90</b>	<b>307188.82</b>	<b>401419.80</b>	<b>492595.09</b>
<b>(ब) गौण खनिज</b>						
1	चूनापत्थर	9020.00	10611.67	7777.86	9451.00	8840.66
2	डोलोमाइट	0	2421.14	2054.66	2340.02	3944.86
3	क्वार्टज एवं क्वार्टजाइट	0	74.99	49.96	71.63	89.55
4	पत्थर	3680.60	3780.66	2513.42	2905.10	3635.00
5	फायरक्ले	0	0.75	1.91	4.25	11.25
6	फर्शीपत्थर	344.50	315.04	202.07	117.50	167.51
7	मिट्टी	156.48	158.48	104.40	106.16	581.65
8	मुरुम	476.54	404.10	586.34	813.32	1570.18
9	रेत	18.03	6.03	0.53	5.11	2.69
10	ग्रेनाइट	2.18	4.38	19.18	24.14	17.74
11	क्वार्टजाइट/सिलिका	0	0	0.51	0.11	19.27
12	सोपस्टोन	0	0	0.24	0.36	0
13	व्हाईट क्ले	0	0	0	0.20	0.66
14	चाईना क्ले	0	0	0	0.23	0
15	कोरण्डम	0	0	1.64	0.18	2.22
16	विविध आय	5694.66	6530.23	5194.61	5549.38	11204.80
	<b>योग</b>	<b>19392.99</b>	<b>24307.47</b>	<b>18507.33</b>	<b>21388.69</b>	<b>30088.04</b>
<b>(स)</b>	<b>अर्थदण्ड</b>	<b>943.46</b>	<b>1063.13</b>	<b>1144.11</b>	<b>1124.23</b>	<b>1522.03</b>
<b>(द)</b>	<b>विविध प्राप्तियाँ</b>	<b>449.85</b>	<b>922.53</b>	<b>1004.50</b>	<b>927.11</b>	<b>949.27</b>
<b>(ई)</b>	<b>नीलामी से प्राप्त राशि</b>	<b>0</b>	<b>50177.85</b>	<b>86302.52</b>	<b>66281.54</b>	<b>85871.01</b>
	<b>महायोग</b>	<b>357268.49</b>	<b>370956.88</b>	<b>414147.28</b>	<b>491141.37</b>	<b>611025.44</b>

**छत्तीसगढ़ में विगत पाँच वर्षों में प्राप्त खनिजवार राजस्व  
(मुख्य खनिज)**

(राशि लाख रूपयों में)

क्र.	खनिज	जिला	2014-15	2015-16	2016-17	2017-18	2018-19
1	कोयला	कोरबा	103174.57	123064.20	135495.46	152542.63	190322.68
		सरगुजा	7260.21	10035.64	13786.81	14411.89	19901.21
		कोरिया	24874.08	21856.02	18808.99	24088.19	18590.50
		सूरजपुर	11163.63	9809.45	8454.55	6928.53	8054.06
		बलरामपुर	3778.32	3390.18	3619.79	6688.25	6525.26
		रायगढ़	30568.78	18553.74	15489.25	31630.30	27956.88
		<b>योग</b>	<b>180819.59</b>	<b>186709.23</b>	<b>195654.85</b>	<b>236289.79</b>	<b>271350.59</b>
2	चूनापत्थर	रायपुर	1304.99	1323.37	1359.28	1623.79	1502.13
		बलौदाबाजार	12604.69	16209.97	18128.36	22538.85	25734.05
		राजनांदगांव	0.09	0.09	0.09	0	0
		कबीरधाम	0.25	0	1.60	10.40	22.40
		दुर्ग	1546.24	2594.09	3982.30	5048.79	5344.65
		बेमेतरा	2.74	9.00	2.35	4.16	2.00
		बिलासपुर	11.66	0.00	0.00	84.88	119.69
		जांजगीर	1561.91	1555.79	1705.23	1977.64	1702.00
		बस्तर	47.16	50.02	57.36	19.30	6.35
		रायगढ़	0	0	1.33	0	0
		<b>योग</b>	<b>17079.73</b>	<b>21742.33</b>	<b>25237.90</b>	<b>31307.81</b>	<b>34433.27</b>
3	लौह अयस्क	दंतेवाड़ा	95374.49	57727.19	61891.59	95553.66	140262.72
		बालोद	36057.30	21879.09	17297.28	27300.11	33922.97
		कांकेर	1618.90	1595.64	3367.26	4784.35	7497.57
		राजनांदगांव	648.00	1075.00	438.00	1447.69	2038.17
		नारायणपुर	0	0	0	0	48.09
		<b>योग</b>	<b>133698.69</b>	<b>82276.92</b>	<b>82994.13</b>	<b>129085.81</b>	<b>183769.52</b>
4	डोलोमाइट	जांजगीर	556.15	0	0	0	0
		बिलासपुर	1287.61	0	0	0	0
		बेमेतरा	24.69	0	0	0	0
		रायगढ़	358.45	0	0	0	0
		<b>योग</b>	<b>2226.90</b>	<b>0</b>	<b>0</b>	<b>0</b>	<b>0</b>
5	बाक्साइट	सरगुजा	293.09	480.38	149.23	1698.20	368.19
		बलरामपुर	763.74	1238.00	1158.37	1890.63	1659.20
		कबीरधाम	1492.57	1625.45	1976.15	1128.44	921.32
		कोण्डागांव	0	0.87	0.74	0	0
		<b>योग</b>	<b>2549.40</b>	<b>3344.70</b>	<b>3284.49</b>	<b>4717.27</b>	<b>2948.71</b>
6	क्वार्टज एवं क्वार्टजाइट	रायगढ़	24.15	0	0	0	0
		दुर्ग	2.40	0	0	0	0
		राजनांदगांव	8.83	0	0	0	0
		महासमुंद	16.36	0	0	0	0
		<b>योग</b>	<b>51.74</b>	<b>0</b>	<b>0</b>	<b>0</b>	<b>0</b>
7	वैलेनेडियम	कोरबा	0	400.00	0	0	0
8	सोपस्टोन	कांकेर	0.06	0	0	0	0

क्र.	खनिज	जिला	2014-15	2015-16	2016-17	2017-18	2018-19
9	मोल्डिंग सैण्ड	दुर्ग	1.27	6.07	7.20	2.76	1.81
10	रनर मोल्डिंग सैण्ड	राजनांदगांव	0.68	1.11	1.16	0.53	1.24
11	फायरक्ले	रायगढ़	0.20	0	0	0	0
		कोरबा	3.33	0	0	0	0
		<b>योग</b>	<b>3.53</b>	<b>0</b>	<b>0</b>	<b>0</b>	<b>0</b>
12	चाईना क्ले/ गेरू	राजनांदगांव	0.22	0	0	0	0
13	टिन अयस्क	दन्तेवाड़ा	18.30	4.31	6.10	13.37	10.75
		सूकमा	3.49	0.93	1.71	2.46	3.07
		<b>योग</b>	<b>21.79</b>	<b>5.24</b>	<b>7.81</b>	<b>15.83</b>	<b>13.82</b>
14	ग्रेफाइट	बलरामपुर	0.51	0	0	0	0
15	गोल्ड	जशपुर	0	0	0.23	0	0
16	विविध आय	रायपुर	26.89	0	0	0	74.24
		बलौदाबाजार	0	0	1.00	0	0
		महासमुंद	0.24	0.05	0	0	0
		कवर्धा	0	0.25	0	0	0
		बीजापुर	0	0	0.05	0	0
		जांजगीर	0.27	0	0	0	1.89
		<b>योग</b>	<b>27.40</b>	<b>0.30</b>	<b>1.05</b>	<b>0.00</b>	<b>76.13</b>
		<b>कुलयोग</b>	<b>336481.51</b>	<b>294485.90</b>	<b>307188.82</b>	<b>401419.80</b>	<b>492595.09</b>
18	नीलामी राशि	रायपुर	0	3308.00	526.65	1036.66	0
		रायपुर	0	526.65	0	0	534.44
		कोरबा	0	2357.87	7097.70	0	15956.21
		सरगुजा	0	2027.62	8000.66	8413.41	14236.44
		रायगढ़	0	1040.89	65276.34	55204.98	54917.03
		केन्द्र सरकार	0	40916.82	5401.17	1622.93	0
		<b>योग</b>	<b>0</b>	<b>50177.85</b>	<b>86302.52</b>	<b>66277.98</b>	<b>85644.12</b>
		<b>महायोग</b>	<b>336481.51</b>	<b>344663.75</b>	<b>393491.34</b>	<b>467697.78</b>	<b>578239.21</b>

**वित्तीय वर्ष 2018-19 में गौण खनिजों से प्राप्त राजस्व खनिजवार:-**

(राशि लाख रूपयों में)

क्र.	जिला	चूना पत्थर	डोलो माईट	क्वार्टज	क्वा. जाईट	क्वा. जाईट / सिलिका	व्हाईट क्ले	फायर क्ले	पत्थर	फर्शी पत्थर	मिट्टी	मुरुम	रेत	को-रण्डम	ग्रेनाइट	विविध	योग
1	रायपुर	2266.80	0	0	0	0	0	0	0	0.86	3.89	384.68	0	0	0	1379.94	<b>4036.17</b>
2	बलौदाबाजार	423.28	0	0	0	0	0	0	0	0	0	49.57	0	0	0	1081.95	<b>1554.80</b>
3	गरियाबंद	0	0	0	0	0	0	0	0.20	26.40	0	0.20	0	0	0	296.62	<b>323.42</b>
4	धमतरी	0	0	0	0	0	0	0	0	51.66	0.68	15.21	0	0	0	551.88	<b>619.43</b>
5	महासमुंद	8.15	0	24.65	0	0	0	0	91.37	33.72	13.93	47.22	0	0	0.55	495.93	<b>715.52</b>
6	राजनांदगांव	564.85	0	8.52	0	19.27	0.66	0	34.75	30.36	6.67	94.33	0	0	0.00	1385.01	<b>2144.42</b>
7	कबीरधाम	207.55	0	0	0	0	0	0	12.25	0	0	60.11	0	0	0	764.85	<b>1044.76</b>
8	दुर्ग	601.23	0	0	15.19	0	0	0	0	0	33.52	30.04	0	0	0	353.69	<b>1033.67</b>
9	बालोद	46.87	0	0	0	0	0	0	18.19	24.21	4.14	16.55	0	0	0	95.09	<b>205.05</b>
10	बेमेतरा	10.70	155.20	0	0	0	0	0	0.43	0	20.11	309.75	0	0	0	608.63	<b>1104.82</b>
11	बस्तर	575.10	0	0	0	0	0	0	1065.24	0.30	1.50	39.57	0.11	0	0	0	<b>1681.82</b>
12	नारायणपुर	0	0	0	0	0	0	0	0	0	0	0	0	0	0	230.45	<b>230.45</b>
13	सुकमा	0	0	0	0	0	0	0	4.43	0	0	0	0	2.00	0	101.37	<b>107.80</b>
14	कांकेर	0	0	0	0	0	0	0	146.07	0	0	5.00	0	0	6.05	572.66	<b>729.78</b>
15	कोण्डागांव	0	0	0	0	0	0	0	0	0	0	0	0	0	11.14	397.07	<b>408.21</b>
16	दन्तेवाड़ा	0	0	0	0	0	0	0	199.10	0	0	12.10	0	0	0	0	<b>211.20</b>
17	बीजापुर	0	0	0	0	0	0	0	6.21	0	0	1.90	0	0.22	0	151.47	<b>159.80</b>
18	बिलासपुर	330.62	1415.26	0	0	0	0	0	9.41	0	17.05	216.40	0	0	0	1070.68	<b>3059.42</b>
19	मुंगेली	88.43	795.17	0	0	0	0	0	0	0	1.18	50.65	0	0	0	333.67	<b>1269.10</b>
20	कोरबा	5.78	0	0	0	0	0	4.95	351.78	0	1.78	65.54	0.75	0	0	10.71	<b>441.29</b>
21	जांजगीर	2727.75	810.49	0	0	0	0	0	0	0	2.92	2.50	0	0	0	0	<b>3543.66</b>
22	रायगढ़	865.85	768.74	10.65	27.41	0	0	6.30	345.54	0	444.00	118.41	0	0	0	0	<b>2586.90</b>
23	जशपुर	0	0	3.13	0	0	0	0	377.02	0	4.98	1.35	0.13	0	0	0	<b>386.61</b>
24	सरगुजा	117.70	0	0	0	0	0	0	30.35	0	5.62	4.50	0	0	0	828.80	<b>986.97</b>
25	बलरामपुर	0	0	0	0	0	0	0	657.14	0	0.15	0	0	0	0	0	<b>657.29</b>
26	सूरजपुर	0	0	0	0	0	0	0	156.53	0	17.64	35.87	1.70	0	0	0	<b>211.74</b>
27	कोरिया	0	0	0	0	0	0	0	128.99	0	1.89	8.73	0	0	0	494.33	<b>633.94</b>
	<b>योग</b>	<b>8840.66</b>	<b>3944.86</b>	<b>46.95</b>	<b>42.60</b>	<b>19.27</b>	<b>0.66</b>	<b>11.25</b>	<b>3635</b>	<b>167.51</b>	<b>581.65</b>	<b>1570.18</b>	<b>2.69</b>	<b>2.22</b>	<b>17.74</b>	<b>11204.8</b>	<b>30088.04</b>

**लौह अयस्क की रायल्टी दरें :-**

खनिज	टर्नेज रायल्टी प्रतिटन (रूपयों में)	मूल्य आधारित रायल्टी प्रतिटन (रूपयों में) (दिनांक 13.8.2009 से प्रभावशील)		
	14.10.2004 से 12.8.2009	13.8.2009	मार्च 2018	मार्च 2019
1	2	3	4	5
लौह अयस्क लम्प्स	7 से 14	49 से 300	456 से 570	470 से 619
लौह अयस्क फाईन्स	3 से 17	69 से 165	300 से 451	410 से 512

**कोयला की रायल्टी दरें (रूपये प्रतिटन) :-**

ग्रेड	ए	बी	सी	डी	ई	एफ	जी
16.08.2002 से टर्नेज आधारित रायल्टी दर	165	165	115	85	85	65	65
01.08.2007 से मूल्य आधारित रायल्टी दर (बेसिक प्राईज का 5 प्रतिशत + निश्चित मान)	329.5	309.5	158.5	127	117.5	92	83
10.05.2012 से मूल्य आधारित रायल्टी दर (बेसिक प्राईज का 14 प्रतिशत)	प्रदर्शित कोयले के मूल्य पर यथामूल्य 14% (चौदह प्रतिशत) की दर से						

**कोयला एवं लौह अयस्क से प्राप्त रायल्टी की तुलना:-**

वर्ष	राज्य का कुल खनिज राजस्व	प्राप्त रायल्टी (राशि करोड़ रूपयों में)			
		कोयला		लौह अयस्क	
		रायल्टी	कुल खनिज राजस्व का प्रतिशत	रायल्टी	कुल खनिज राजस्व का प्रतिशत
2007-08	1028.38	815.21	79.27	52.81	5.14
2008-09	1237.30	999.83	80.81	61.20	4.95
2009-10	1655.88	1077.31	65.06	358.98	21.68
2010-11	2461.46	1157.75	47.04	1031.49	41.91
2011-12	2737.25	1282.17	46.84	1170.68	42.77
2012-13	3126.02	1764.64	56.45	1045.40	33.44
2013-14	3235.42	1886.23	58.30	958.57	29.63
2014-15	3572.68	1808.20	50.61	1336.99	37.42
2015-16	3709.57	1867.09	50.33	822.77	22.18
2016-17	4141.47	1956.55	47.24	829.94	20.04
2017-18	4911.41	2362.90	48.11	1290.86	26.28
2018-19	6110.25	2713.51	44.41	1837.70	30.08



## विगत पाँच वर्षों में जिलेवार एवं खनिजवार खनिज राजस्व प्राप्ति

(राशि लाख रूपयों में)

क्र.	खनिज	2014-15	2015-16	2016-17	2017-18	2018-19
<b>(1) जिला – रायपुर</b>						
<b>मुख्य खनिज</b>						
1	चूनापत्थर	1304.99	1323.37	1359.28	1623.79	1502.13
2	विविध	26.89	0	0	0	74.24
<b>योग</b>		<b>1331.88</b>	<b>1323.37</b>	<b>1359.28</b>	<b>1623.79</b>	<b>1576.37</b>
<b>नीलामी से प्राप्त राशि</b>						
1	कोल ब्लॉक्स (केन्द्र)	0	44224.82	5401.17	1622.93	0
<b>नीलामी राशि 7612</b>						
1	चूनापत्थर	0	526.65	526.65	1036.66	534.44
<b>गौण खनिज</b>						
1	चूनापत्थर	2430.92	2682.91	2022.88	2546.68	2266.80
2	मिट्टी	9.84	5.67	3.29	2.34	3.89
3	फर्शीपत्थर	0	0	0	0	0.86
4	मुरुम	60.08	55.91	57.16	300.05	384.68
5	विविध	514.45	614.21	416.36	487.70	1379.94
<b>योग</b>		<b>3015.29</b>	<b>3358.70</b>	<b>2499.69</b>	<b>3336.77</b>	<b>4036.17</b>
अर्थदण्ड (0228)		141.45	120.32	90.60	88.45	160.92
विविध (0229)		79.66	139.77	329.22	209.69	222.22
नीलामी (7611) चूनापत्थर		0.00	0	0.00	0.00	57.90
<b>महायोग</b>		<b>4568.28</b>	<b>49693.63</b>	<b>10206.61</b>	<b>7918.29</b>	<b>6588.02</b>
<b>(2) जिला बलौदाबाजार</b>						
<b>मुख्य खनिज</b>						
1	चूनापत्थर	12604.69	16209.97	18128.36	22538.85	25734.05
2	विविध	0	0	1.00	0	0
<b>योग</b>		<b>12604.69</b>	<b>16209.97</b>	<b>18129.36</b>	<b>22538.85</b>	<b>25734.05</b>
<b>गौण खनिज</b>						
1	चूनापत्थर	738.02	777.79	658.95	376.55	423.28
2	डालोमाईट	0	4.65	0.0	0.0	0.0
3	मिट्टी	0.32	0.83	0.16	1.76	0
4	मुरुम	10.70	25.91	42.75	37.54	49.57
5	फर्शीपत्थर	0	0	0.28	0.31	0
6	विविध	367.39	580.97	762.00	633.26	1081.95
<b>योग</b>		<b>1116.43</b>	<b>1390.15</b>	<b>1464.14</b>	<b>1049.42</b>	<b>1554.80</b>
अर्थदण्ड (0228)		58.65	54.64	50.51	31.35	48.38
विविध (0229)		23.95	15.87	5.20	11.54	16.01
नीलामी 7611		0	0	0	0	3.12
<b>महायोग</b>		<b>13803.72</b>	<b>17670.63</b>	<b>19649.21</b>	<b>23631.16</b>	<b>27356.36</b>
<b>(3) जिला – गरियाबन्द</b>						
<b>गौण खनिज</b>						
1	चूनापत्थर	33.14	38.26	14.70	4.20	0
2	फर्शीपत्थर	0	0	0	27.13	26.40

क्र.	खनिज	2014-15	2015-16	2016-17	2017-18	2018-19
3	मिट्टी	0.80	3.20	0.96	0.40	0
4	पत्थर	0.78	0.10	0.09	0.00	0.20
5	मुरुम	0	3.22	4.91	0.20	0.20
6	विविध	219.68	193.42	155.87	181.85	296.62
	<b>योग</b>	<b>254.40</b>	<b>238.20</b>	<b>176.53</b>	<b>213.78</b>	<b>323.42</b>
	अर्थदण्ड (0228)	3.83	10.14	9.43	16.25	24.11
	विविध (0229)	1.26	2.49	1.14	1.34	1.22
	नीलामी 7611	0	0	0.00	0.00	0
	<b>महायोग</b>	<b>259.49</b>	<b>250.83</b>	<b>187.10</b>	<b>231.37</b>	<b>348.75</b>
	<b>(4) जिला – धमतरी</b>					
	<b>गौण खनिज</b>					
1	मिट्टी	0.34	1.92	0.25	0	0.68
2	पत्थर	13.29	19.59	111.50	64.50	51.66
3	मुरुम	4.44	3.28	10.72	56.28	15.21
4	रेत	0	0.15	0	0	
5	विविध	342.98	438.44	334.64	423.17	551.88
	<b>योग</b>	<b>361.05</b>	<b>463.38</b>	<b>457.11</b>	<b>543.95</b>	<b>619.43</b>
	अर्थदण्ड (0228)	17.60	9.73	17.46	18.77	51.15
	विविध (0229)	0.54	0.55	0.51	2.09	0.95
	नीलामी 7611	0	0	0.00	0.00	0
	<b>महायोग</b>	<b>379.19</b>	<b>473.66</b>	<b>475.08</b>	<b>564.81</b>	<b>671.53</b>
	<b>(5) जिला – महासमुन्द</b>					
	<b>मुख्य खनिज</b>					
1	क्वार्टज	16.36	0	0	0	0
2	विविध	0.24	0.05	0	0	0
	<b>योग</b>	<b>16.60</b>	<b>0.05</b>	<b>0.00</b>	<b>0.00</b>	<b>0.00</b>
	<b>गौण खनिज</b>					
1	चूनापत्थर	3.73	6.39	5.45	17.12	8.15
2	क्वार्टज	0	25.73	14.33	0.81	0
3	क्वार्टजाईट	0	0	1.00	8.04	24.65
4	मिट्टी	14.48	16.51	12.03	7.77	13.93
5	फर्शीपत्थर	306.69	265.89	176.89	36.11	33.72
6	पत्थर	216.88	57.85	133.43	31.27	91.37
7	मुरुम	157.77	51.26	1.20	1.96	47.22
8	ग्रेनाईट	0.00	0.00	0.59	2.92	0.55
9	विविध	370.97	225.52	160.85	237.74	495.93
	<b>योग</b>	<b>1070.52</b>	<b>649.15</b>	<b>505.77</b>	<b>343.74</b>	<b>715.52</b>
	अर्थदण्ड (0228)	13.76	16.58	23.09	35.30	51.39
	विविध (0229)	8.94	21.02	7.53	6.16	7.26
	नीलामी 7611	0	0	0	0	0
	<b>महायोग</b>	<b>1109.82</b>	<b>686.80</b>	<b>536.39</b>	<b>385.20</b>	<b>774.17</b>

क्र.	खनिज	2014-15	2015-16	2016-17	2017-18	2018-19
	<b>(6) जिला राजनांदगांव</b>					
	<b>मुख्य खनिज</b>					
1	चूनापत्थर	0.09	0.09	0.09	0	0
2	लौह अयस्क	648.00	1075	438.00	1447.69	2038.17
3	क्वार्टज	4.19	0	0	0.00	0
4	क्वार्टजाइट	4.64	0	0	0	0
5	गेरू (ओकर)	0.22	0	0	0	0
6	व्हाइटक्ले	0	0	0	0	0
7	रनर मोल्लिंग सैण्ड	0.68	1.12	1.17	0.53	1.24
	<b>योग</b>	<b>657.82</b>	<b>1076.21</b>	<b>439.26</b>	<b>1448.22</b>	<b>2039.41</b>
	<b>गौण खनिज</b>					
1	क्वार्टजाइट	0	0.22	0	0	0
2	क्वार्टज	0	1.57	3.90	2.70	8.52
3	क्वार्टजाइट / सिलिका	0	0	0.51	0.11	19.27
4	चूनापत्थर	521.78	567.66	466.44	602.78	564.85
5	मिट्टी	11.52	8.15	2.26	6.82	6.67
6	फर्शीपत्थर	11.28	12.27	7.69	27.11	30.36
7	पत्थर	0.61	5.64	0	14.47	34.75
8	मुरुम	43.73	13.95	39.76	55.79	94.33
9	रेत	0	0	0	3.00	0
10	व्हाइटक्ले	0	0	0	0.20	0.66
11	चाईनाक्ले	0	0	0	0.23	0
12	ग्रेनाईट	0	0	0	0.20	0
13	विविध	742.25	525.12	416.61	613.99	1385.01
	<b>योग</b>	<b>1331.17</b>	<b>1134.58</b>	<b>937.17</b>	<b>1327.40</b>	<b>2144.42</b>
	अर्थदण्ड (0228)	40.78	43.69	44.29	73.95	79.98
	विविध (0229)	11.86	4.90	12.50	8.12	7.05
	गौण खनिज की नीलामी(7611)	0	0	0	2.50	7.99
	<b>महायोग</b>	<b>2041.63</b>	<b>2259.38</b>	<b>1433.22</b>	<b>2860.19</b>	<b>4278.85</b>
	<b>(7) जिला कबीरधाम</b>					
	<b>मुख्य खनिज</b>					
1	बाक्साइट	1492.57	1625.45	1976.15	1128.44	921.32
2	चूनापत्थर	0.24	0	1.60	10.40	22.40
3	विविध	0	0.24	0	0	0
	<b>योग</b>	<b>1492.81</b>	<b>1625.69</b>	<b>1977.75</b>	<b>1138.84</b>	<b>943.72</b>
	<b>गौण खनिज</b>					
1	चूनापत्थर	78.66	143.29	418.47	154.44	207.55
2	पत्थर	0.00	0.12	0.00	0.07	12.25
3	मुरुम	0	14.46	23.40	5.10	60.11
4	विविध	381.27	419.35	383.96	479.48	764.85
	<b>योग</b>	<b>459.93</b>	<b>577.22</b>	<b>825.83</b>	<b>639.09</b>	<b>1044.76</b>
	अर्थदण्ड (0228)	34.09	22.10	19.83	39.33	62.45
	विविध (0229)	2.14	5.08	11.59	10.67	7.15
	नीलामी 7611	0	0	0	0	5.05
	<b>महायोग</b>	<b>1988.97</b>	<b>2230.09</b>	<b>2835.00</b>	<b>1827.93</b>	<b>2063.13</b>

क्र.	खनिज	2014-15	2015-16	2016-17	2017-18	2018-19
	<b>(8) जिला – दुर्ग</b>					
	<b>मुख्य खनिज</b>					
1	चूनापत्थर	1546.24	2594.09	3982.30	5048.80	5344.65
2	क्वार्टजाइट	2.40	0	0	0	0
3	मोल्डिंग सैंड	1.27	6.07	7.19	2.76	1.81
	<b>योग</b>	<b>1549.91</b>	<b>2600.16</b>	<b>3989.49</b>	<b>5051.56</b>	<b>5346.46</b>
	<b>गौण खनिज</b>					
1	चूनापत्थर	557.22	689.61	574.24	586.34	601.23
2	क्वार्टजाइट	0	7.23	2.95	21.94	15.19
3	मिट्टी	26.83	38.41	22.38	27.90	33.52
4	फर्शीपत्थर	0.01	0.00	0.00	0.00	0
5	पत्थर	0.22	0	0	0	0
6	मुरुम	19.58	30.19	60.75	14.34	30.04
7	विविध	491.54	399.75	288.22	205.39	353.69
	<b>योग</b>	<b>1095.40</b>	<b>1165.19</b>	<b>948.54</b>	<b>855.91</b>	<b>1033.67</b>
	अर्थदण्ड (0228)	54.72	64.89	51.23	52.02	113.20
	विविध (0229)	13.99	24.03	22.61	20.4	17.58
	नीलामी 7611	0	0	0	0	0.05
	<b>महायोग</b>	<b>2714.02</b>	<b>3854.27</b>	<b>5011.87</b>	<b>5979.89</b>	<b>6510.96</b>
	<b>(9) जिला – बालोद</b>					
	<b>मुख्य खनिज</b>					
1	लौह अयस्क	36057.30	21879.09	17297.28	27300.11	33922.97
	<b>गौण खनिज</b>					
1	चूनापत्थर	23.33	23.86	36.95	22.54	46.87
2	मिट्टी	5.39	3.54	2.19	2.30	4.14
3	फर्शीपत्थर	24.98	35.85	17.21	22.64	24.21
4	पत्थर	0.83	1.35	27.82	20.42	18.19
5	मुरुम	15.18	32.77	15.29	15.66	16.55
6	रेत	0	0	0.20	0.00	0
	क्वार्टजाइट	0	0	0.00	0.11	0
7	विविध	222.85	222.41	137.42	40.94	95.09
	<b>योग</b>	<b>292.56</b>	<b>319.78</b>	<b>237.08</b>	<b>124.61</b>	<b>205.05</b>
	अर्थदण्ड (0228)	14.74	28.26	31.86	15.09	21.08
	विविध (0229)	2.73	5.36	17.62	6.13	9.72
	गौण खनिज नीलामी 7611	0	0	0	1.03	4.51
	<b>महायोग</b>	<b>36367.33</b>	<b>22232.49</b>	<b>17583.84</b>	<b>27446.97</b>	<b>34163.33</b>
	<b>(10) जिला – बेमेतरा</b>					
	<b>मुख्य खनिज</b>					
1	डोलोमाइट	24.69	0	0	0	0
2	चूनापत्थर	2.73	9.00	2.35	4.16	2.00
	<b>योग</b>	<b>27.42</b>	<b>9.00</b>	<b>2.35</b>	<b>4.16</b>	<b>2.00</b>
	<b>गौण खनिज</b>					
1	डोलोमाइट	0	69.28	167.68	138.40	155.20
2	चूनापत्थर	9.15	1.76	2.00	15.66	10.70
3	मिट्टी	9.69	7.36	13.35	9.32	20.11

क्र.	खनिज	2014-15	2015-16	2016-17	2017-18	2018-19
4	पत्थर	0	1.18	0.12	0.33	0.43
5	मुरुम	2.96	48.75	97.08	77.51	309.75
6	रेत	0	0	0	0.86	0
7	विविध	316.44	292.93	166.96	337.17	608.63
	<b>योग</b>	<b>338.24</b>	<b>421.26</b>	<b>447.19</b>	<b>579.25</b>	<b>1104.82</b>
	अर्थदण्ड (0228)	11.03	11.77	20.95	31.19	32.78
	विविध (0229)	2.94	10.76	12.57	9.13	11.18
	नीलामी 7611	0	0	0	0	0.12
	<b>महायोग</b>	<b>379.63</b>	<b>452.79</b>	<b>483.06</b>	<b>623.73</b>	<b>1150.90</b>
	<b>(11) जिला – बस्तर</b>					
	<b>मुख्य खनिज</b>					
1	चूनापत्थर	<b>47.16</b>	<b>50.02</b>	<b>57.36</b>	<b>19.30</b>	<b>6.35</b>
	<b>गौण खनिज</b>					
1	चूनापत्थर	358.19	519.09	512.06	598.01	575.10
2	मिट्टी	0.17	3.06	1.91	4.75	1.50
3	फशीपत्थर	1.54	1.03	0	0	0.30
4	पत्थर	425.48	456.62	530.85	647.27	1065.24
5	मुरुम	4.49	2.93	50.20	16.17	39.57
6	रेत	1.88	0.56	0.16	0.06	0.11
7	ग्रेनाइट	0	0	0	0	0
8	विविध	0	0	0	0	0
	<b>योग</b>	<b>791.75</b>	<b>983.29</b>	<b>1095.18</b>	<b>1266.26</b>	<b>1681.82</b>
	अर्थदण्ड (0228)	47.85	51.10	63.35	72.96	74.43
	विविध (0229)	10.78	44.71	15.97	35.52	30.21
	नीलामी 7611	0	0	0	0	0
	<b>महायोग</b>	<b>897.54</b>	<b>1129.12</b>	<b>1231.86</b>	<b>1394.04</b>	<b>1792.81</b>
	<b>(12) जिला – नारायणपुर</b>					
	<b>मुख्य खनिज</b>					
1	लौह अयस्क	<b>0</b>	<b>0</b>	<b>0</b>	<b>0</b>	<b>48.09</b>
	<b>गौण खनिज</b>					
1	विविध	33.27	20.24	29.66	32.70	230.45
	अर्थदण्ड (0228)	0	0	0	0	0
	विविध (0229)	0.05	0	82.37	0	0
	<b>कुलयोग</b>	<b>33.32</b>	<b>20.24</b>	<b>112.03</b>	<b>32.70</b>	<b>278.54</b>
	<b>(13) जिला – सुकमा</b>					
	<b>मुख्य खनिज</b>					
1	टिन अयस्क	3.49	0.93	1.71	2.46	3.07
2	विविध	0	0	0	0	0
	<b>योग</b>	<b>3.49</b>	<b>0.93</b>	<b>1.71</b>	<b>2.46</b>	<b>3.07</b>
	<b>गौण खनिज</b>					
1	मिट्टी	0.22	0.04	0	0	0
2	पत्थर	0	0	5.38	2.55	4.43
3	कोरण्डम	0	0	1.64	0.18	2.00

क्र.	खनिज	2014-15	2015-16	2016-17	2017-18	2018-19
4	विविध	15.02	35.79	42.90	51.65	101.37
	<b>योग</b>	<b>15.24</b>	<b>35.83</b>	<b>49.92</b>	<b>54.38</b>	<b>107.80</b>
	अर्थदण्ड (0228)	0.40	1.13	13.82	9.17	9.79
	विविध (0229)	0.45	0.71	5.06	9.83	1.29
	<b>महायोग</b>	<b>19.58</b>	<b>38.60</b>	<b>70.51</b>	<b>75.84</b>	<b>121.95</b>
	<b>(14) जिला – कांकेर</b>					
	<b>मुख्य खनिज</b>					
1	लौह अयस्क	1618.91	1595.64	3367.26	4784.35	7497.57
	बाक्साइट	0	0	0	0	0
2	सोपस्टोन	0.06	0	0	0	0
	<b>योग</b>	<b>1618.97</b>	<b>1595.64</b>	<b>3367.26</b>	<b>4784.35</b>	<b>7497.57</b>
	<b>गौण खनिज</b>					
1	मिट्टी	2.15	0	0	0	0
2	पत्थर	222.45	452.96	55.09	62.48	146.07
3	मुरुम	0.05	0.44	0	0.31	5.00
4	ग्रेनाइट	0.40	2.05	12.67	11.79	6.05
5	सोपस्टोन	0	0	0.24	0.36	0
6	विविध	0.00	0	256.65	450.53	572.66
	<b>योग</b>	<b>225.05</b>	<b>455.45</b>	<b>324.65</b>	<b>525.47</b>	<b>729.78</b>
	अर्थदण्ड (0228)	10.15	6.30	5.70	10.76	15.90
	विविध (0229)	3.81	5.07	12.64	5.89	8.33
	<b>महायोग</b>	<b>1857.98</b>	<b>2062.46</b>	<b>3710.25</b>	<b>5326.47</b>	<b>8251.58</b>
	<b>(15) जिला – कोण्डागांव</b>					
	<b>मुख्य खनिज</b>					
1	बाक्साइट	<b>0</b>	<b>0.87</b>	<b>0.74</b>	<b>0</b>	<b>0</b>
	<b>गौण खनिज</b>					
1	मिट्टी	0.57	0.52	0	0	0
2	पत्थर	161.07	9.11	0	0	0
3	ग्रेनाइट	1.78	2.33	5.92	9.24	11.14
	विविध	0.98	36.97	137.43	138.17	397.07
	<b>योग</b>	<b>164.40</b>	<b>48.93</b>	<b>143.35</b>	<b>147.41</b>	<b>408.21</b>
	अर्थदण्ड (0228)	5.87	3.75	5.18	6.59	16.06
	विविध (0229)	0.56	0.20	0.20	0.58	0.73
	<b>महायोग</b>	<b>170.83</b>	<b>52.88</b>	<b>148.73</b>	<b>154.58</b>	<b>425.00</b>
	<b>(16) जिला – दन्तेवाड़ा</b>					
	<b>मुख्य खनिज</b>					
1	लौह अयस्क	95374.49	57727.19	61891.59	95553.65	140262.72
2	टिन अयस्क	18.30	4.3	6.10	13.37	10.75
	<b>योग</b>	<b>95392.79</b>	<b>57731.49</b>	<b>61897.69</b>	<b>95567.02</b>	<b>140273.47</b>

क्र.	खनिज	2014-15	2015-16	2016-17	2017-18	2018-19
	<b>गौण खनिज</b>					
1	मिट्टी	1.22	1.25	0	0	0
2	पत्थर	97.13	84.60	108.00	57.40	199.10
3	मुरुम	13.96	1.54	0.57	0.60	12.10
4	रेत	15.48	1.54	0.17	1.19	0
5	विविध	1.21	0	0	0	0
	<b>योग</b>	<b>129.00</b>	<b>88.93</b>	<b>108.74</b>	<b>59.19</b>	<b>211.20</b>
	अर्थदण्ड (0228)	6.28	8.73	10.61	20.34	22.29
	विविध (0229)	4.69	3.40	30.77	5.76	34.15
	<b>महायोग</b>	<b>95532.76</b>	<b>57832.55</b>	<b>62047.81</b>	<b>95652.31</b>	<b>140541.11</b>
	<b>(17) जिला – बीजापुर</b>					
	<b>मुख्य खनिज</b>					
	विविध	<b>0</b>	<b>0</b>	<b>0.06</b>	<b>0</b>	<b>0</b>
	<b>गौण खनिज</b>					
1	पत्थर	0	0	0	2.07	6.21
2	मुरुम	0	0	0	0.06	1.90
3	कोरण्डम	0	0	0	0.00	0.22
4	विविध	31.90	278.30	182.76	34.97	151.47
	<b>योग</b>	<b>31.90</b>	<b>278.30</b>	<b>182.76</b>	<b>37.10</b>	<b>159.80</b>
	अर्थदण्ड (0228)	0	7.62	14.75	6.80	5.97
	विविध (0229)	3.64	4.60	12.62	1.97	1.61
	नीलामी 7611	0	0	0	0	0
	<b>योग</b>	<b>35.54</b>	<b>290.52</b>	<b>210.19</b>	<b>45.87</b>	<b>167.38</b>
	<b>(18) जिला बिलासपुर</b>					
	<b>मुख्य खनिज</b>					
1	डोलोमाईट	1287.61	0	0	0	0
2	चूनापत्थर	11.66	0	0	84.89	119.69
3	विविध	0	0	0	0	0
	<b>योग</b>	<b>1299.27</b>	<b>0</b>	<b>0</b>	<b>84.89</b>	<b>119.69</b>
	<b>गौण खनिज</b>					
1	डोलोमाईट	0	1163.29	1051.10	998.29	1415.26
2	चूनापत्थर	292.02	255.16	169.11	511.62	330.62
3	मिट्टी	9.96	9.92	8.90	11.42	17.05
4	पत्थर	8.29	49.05	21.83	43.07	9.41
5	मुरुम	8.04	16.66	66.92	69.15	216.40
6	विविध	954.56	1527.52	555.13	396.20	1070.68
	<b>योग</b>	<b>1272.87</b>	<b>3021.60</b>	<b>1872.99</b>	<b>2029.75</b>	<b>3059.42</b>
	अर्थदण्ड (0228)	94.70	104.36	246.42	107.12	105.44
	विविध (0229)	103.29	216.96	191.85	161.49	81.63
	नीलामी 7611	0	0	0	0	1.92
	<b>महायोग</b>	<b>2770.13</b>	<b>3342.92</b>	<b>2311.26</b>	<b>2383.25</b>	<b>3368.10</b>

क्र.	खनिज	2014-15	2015-16	2016-17	2017-18	2018-19
	<b>(19) जिला – मुंगेली</b>					
	<b>गौण खनिज</b>					
1	चूनापत्थर	77.19	33.24	122.39	303.31	88.43
2	डोलोमाईट	0.00	0.00	0.00	0.00	795.17
3	मिट्टी	0.26	0.35	0	1.64	1.18
4	पत्थर	0.15	0.00	0.30	0.00	0
5	मुरुम	0.48	1.20	18.70	25.00	50.65
6	विविध	229.71	228.97	69.22	80.41	333.67
	<b>योग</b>	<b>307.79</b>	<b>263.76</b>	<b>210.61</b>	<b>410.36</b>	<b>1269.10</b>
	अर्थदण्ड (0228)	21.76	13.74	13.10	9.03	24.78
	विविध (0229)	5.61	6.23	9.42	5.79	6.56
	नीलामी 7611	0	0	0	0	141.51
	<b>महायोग</b>	<b>335.16</b>	<b>283.73</b>	<b>233.13</b>	<b>425.18</b>	<b>1441.95</b>
	<b>(20) जिला – कोरबा</b>					
	<b>मुख्य खनिज</b>					
1	कोयला	103174.57	123064.20	135495.46	152542.63	190322.68
2	फायर क्ले	3.33	0	0	0	0
3	वेलनेडियम	0	400.00	0	0	0
	<b>योग</b>	<b>103177.90</b>	<b>123464.20</b>	<b>135495.46</b>	<b>152542.63</b>	<b>190322.68</b>
1	नीलामी (कोयला) 7610	0	2357.87	7097.70	0	15956.21
	<b>गौण खनिज</b>					
1	फायरक्ले	0	0.75	1.91	4.25	4.95
2	चूनापत्थर	4.26	28.35	2.66	2.76	5.78
3	मिट्टी	2.09	0.76	0.16	0.73	1.78
4	पत्थर	44.52	49.45	227.57	676.69	351.78
5	मुरुम	21.03	21.61	34.94	60.52	65.54
6	रेत	0	3.78	0	0	0.75
7	विविध	39.38	108.84	48.53	0.65	10.71
	<b>योग</b>	<b>111.28</b>	<b>213.54</b>	<b>315.77</b>	<b>745.60</b>	<b>441.29</b>
	अर्थदण्ड (0228)	90.12	104.50	174.17	186.09	350.32
	विविध (0229)	9.07	149.82	50.40	28.35	49.96
	नीलामी 7611	0	0	0	0.03	0.11
	<b>महायोग</b>	<b>103388.37</b>	<b>126289.93</b>	<b>143133.50</b>	<b>153502.70</b>	<b>207120.57</b>
	<b>(21) जिला – जांजगीर</b>					
	<b>मुख्य खनिज</b>					
1	चूनापत्थर	1561.91	1555.79	1705.23	1977.64	1702.00
2	डोलोमाईट	556.15	0	0	0	0
3	विविध	0.28	0	0	0	1.89
	<b>योग</b>	<b>2118.34</b>	<b>1555.79</b>	<b>1705.23</b>	<b>1977.64</b>	<b>1703.89</b>
	<b>गौण खनिज</b>					
1	डोलोमाईट	0	622.34	344.17	633.53	810.49
2	चूनापत्थर	2695.77	3584.22	2395.84	2870.94	2727.75



क्र.	खनिज	2014-15	2015-16	2016-17	2017-18	2018-19
3	मिट्टी	4.18	5.85	4.79	6.10	2.92
4	पत्थर	0	0	0	0	0
5	मुरुम	52.08	0.10	0.26	1.30	2.50
6	विविध	0.00	0	0	0	0
	<b>योग</b>	<b>2752.03</b>	<b>4212.51</b>	<b>2745.06</b>	<b>3511.87</b>	<b>3543.66</b>
	अर्थदण्ड (0228)	99.40	95.72	65.20	122.77	57.51
	विविध (0229)	19.18	63.98	40.74	63.9	45.90
	नीलामी 7611	0	0	0	0	0
	<b>महायोग</b>	<b>4988.95</b>	<b>5928.00</b>	<b>4556.23</b>	<b>5676.18</b>	<b>5350.96</b>
	<b>(22) जिला – रायगढ़</b>					
	<b>मुख्य खनिज</b>					
1	कोयला	30568.78	18553.74	15489.25	31630.29	27956.88
2	चूनापत्थर	0	0	1.33	0	0
3	क्वार्टजाइट	24.14	0	0	0	0
4	फायरक्ले	0.20	0	0	0	0
5	डोलोमाइट	358.45	0	0	0	0
	<b>योग</b>	<b>30951.57</b>	<b>18553.74</b>	<b>15490.58</b>	<b>31630.29</b>	<b>27956.88</b>
1	नीलामी (कोयला) 7610	0	1040.89	65276.34	55204.98	54917.03
	<b>गौण खनिज</b>					
1	क्वार्टज	0	0	0	5.55	10.65
2	क्वार्टजाइट	0	32.43	27.13	32.40	27.41
3	डोलोमाइट	0	561.58	491.71	569.79	768.74
4	चूनापत्थर	1196.62	1260.08	375.72	833.18	865.85
5	फायरक्ले	0	0	0	0	6.30
6	मिट्टी	0	0	0.22	0	444.00
7	पत्थर	604.49	440.45	415.02	325.82	345.54
8	मुरुम	0	17.17	35.88	59.50	118.41
9	रेत	0.67	0	0	0	0
	<b>योग</b>	<b>1801.78</b>	<b>2311.71</b>	<b>1345.68</b>	<b>1826.24</b>	<b>2586.90</b>
	अर्थदण्ड (0228)	26.03	99.24	42.44	43.25	49.14
	विविध (0229)	104.63	153.43	84.49	120.01	90.82
	नीलामी 7611	0	0	0	0	1.11
	<b>महायोग</b>	<b>32884.01</b>	<b>22159.01</b>	<b>82239.53</b>	<b>88824.77</b>	<b>85601.88</b>
	<b>(23) जिला – जशपुर</b>					
	<b>मुख्य खनिज</b>					
1	क्वार्टज	0	0	0	0	0
2	गोल्ड	0	0	0.23	0	0
	<b>योग</b>	<b>0</b>	<b>0</b>	<b>0.23</b>	<b>0</b>	<b>0</b>
	<b>गौण खनिज</b>					
1	मिट्टी	7.75	10.08	7.19	8.58	4.98
2	पत्थर	400.35	500.67	191.38	316.60	377.02
3	क्वार्टज	0	7.81	0.65	0.07	3.13
4	मुरुम	0	0.23	0	0	1.35

क्र.	खनिज	2014-15	2015-16	2016-17	2017-18	2018-19
5	रेत	0	0	0	0	0.13
	<b>योग</b>	<b>408.10</b>	<b>518.79</b>	<b>199.22</b>	<b>325.25</b>	<b>386.61</b>
	अर्थदण्ड (0228)	20.06	19.24	7.87	5.56	3.92
	विविध (0229)	6.65	3.41	1.95	4.75	3.37
	नीलामी 7611	0	0	0	0	0
	<b>महायोग</b>	<b>434.81</b>	<b>541.44</b>	<b>209.27</b>	<b>335.56</b>	<b>393.90</b>
	<b>(24) जिला सरगुजा</b>					
	<b>मुख्य खनिज</b>					
1	कोयला	7260.22	10035.64	13786.81	14411.89	19901.21
2	बाक्साइट	293.09	480.38	149.22	1698.20	368.19
3	ग्रेफाइट	0	0	0	0	0
	<b>योग</b>	<b>7553.31</b>	<b>10516.02</b>	<b>13936.03</b>	<b>16110.09</b>	<b>20269.40</b>
1	नीलामी कोयला 7610	0	2027.62	8000.66	8413.41	14236.44
	<b>गौण खनिज</b>					
1	मिट्टी	20.16	13.55	8.78	7.32	5.62
2	पत्थर	928.08	677.58	98.67	49.79	30.35
3	चूनापत्थर	0	0	0	9.07	117.70
4	मुरुम	0	0.20	0.20	6.70	4.50
5	विविध	0	0.00	357.38	554.58	828.80
	<b>योग</b>	<b>948.24</b>	<b>691.33</b>	<b>465.03</b>	<b>627.46</b>	<b>986.97</b>
	अर्थदण्ड (0228)	43.73	30.49	18.86	16.53	26.98
	विविध (0229)	14.31	13.77	29.82	66.69	123.21
	नीलामी 7611	0	0	0	0	2.75
	<b>महायोग</b>	<b>8559.59</b>	<b>13279.23</b>	<b>22450.40</b>	<b>25234.18</b>	<b>35645.75</b>
	<b>(25) जिला बलरामपुर</b>					
	<b>मुख्य खनिज</b>					
1	कोयला	3778.32	3390.18	3619.79	6688.25	6525.26
2	बाक्साइट	763.74	1238.00	1158.37	1890.63	1659.20
3	ग्रेफाइट	0.51	0	0	0	0
	<b>योग</b>	<b>4542.57</b>	<b>4628.18</b>	<b>4778.16</b>	<b>8578.88</b>	<b>8184.46</b>
	<b>गौण खनिज</b>					
1	मिट्टी	0.27	0	0	0	0.15
2	पत्थर	341.29	730.59	438.28	450.26	657.14
	<b>योग</b>	<b>341.56</b>	<b>730.59</b>	<b>438.28</b>	<b>450.26</b>	<b>657.29</b>
	अर्थदण्ड (0228)	7.13	5.94	20.25	18.80	13.08
	विविध (0229)	6.81	13.89	7.43	9.21	11.32
	नीलामी 7611	0	0	0	0	0
	<b>महायोग</b>	<b>4898.07</b>	<b>5378.60</b>	<b>5244.12</b>	<b>9057.15</b>	<b>8866.15</b>
	<b>(26) जिला – सूरजपुर</b>					
	<b>मुख्य खनिज</b>					
1	कोयला	11163.63	9809.45	8454.55	6928.53	8054.06

क्र.	खनिज	2014-15	2015-16	2016-17	2017-18	2018-19
	<b>गौण खनिज</b>					
1	मिट्टी	25.73	26.03	15.43	6.27	17.64
2	पत्थर	163.7	188.20	113.09	99.10	156.53
3	रेत	0	0	0	0	1.70
4	मुरुम	61.97	62.32	25.65	9.57	35.87
	<b>योग</b>	<b>251.40</b>	<b>276.55</b>	<b>154.17</b>	<b>114.94</b>	<b>211.74</b>
	अर्थदण्ड (0228)	25.52	86.94	42.51	63.31	66.16
	विविध (0229)	4.12	5.99	3.55	117.02	136.05
	नीलामी 7611	0	0	0	0	0
	<b>महायोग</b>	<b>11444.67</b>	<b>10178.93</b>	<b>8654.78</b>	<b>7223.80</b>	<b>8468.01</b>
	<b>(27) जिला – कोरिया</b>					
	<b>मुख्य खनिज</b>					
1	कोयला	24874.08	21856.03	18808.99	24088.19	18590.50
	<b>गौण खनिज</b>					
1	मिट्टी	2.54	1.48	0.15	0.76	1.89
2	पत्थर	50.99	55.55	35.00	40.95	128.99
3	मुरुम	0	0	0	0	8.73
4	विविध	418.81	381.48	292.06	168.81	494.33
	<b>योग</b>	<b>472.34</b>	<b>438.51</b>	<b>327.21</b>	<b>210.52</b>	<b>633.94</b>
	अर्थदण्ड (0228)	53.81	42.21	40.63	23.45	34.82
	विविध (0229)	4.19	6.53	4.73	5.09	23.79
	नीलामी 7611	0	0	0	0	0.75
	<b>महायोग</b>	<b>25404.42</b>	<b>22343.28</b>	<b>19181.56</b>	<b>24327.25</b>	<b>19283.80</b>
	मुख्य खनिज 0277	336481.51	294485.90	307188.82	401419.80	492595.09
	गौण खनिज 0278	19392.99	24307.47	18507.33	21388.68	30088.04
	अर्थदण्ड 0228	943.46	1063.13	1144.11	1124.23	1522.03
	विविध 0229	449.85	922.53	1004.50	927.12	949.27
	<b>योग</b>	<b>357267.81</b>	<b>320779.03</b>	<b>327844.76</b>	<b>424859.83</b>	<b>525154.43</b>
	नीलामी (कोयला) 7610	0	5426.38	80374.70	63618.39	85109.68
	नीलामी (गौण खनिज) 7611	0	0	0	3.56	226.89
	नीलामी (कोयला छोड़कर) 7612	0	526.65	526.65	1036.66	534.44
	केन्द्र सरकार से प्राप्त नीलामी राशि	0	44224.82	5401.17	1622.93	0
	<b>नीलामी योग</b>	<b>0</b>	<b>50177.85</b>	<b>86302.52</b>	<b>66281.54</b>	<b>85871.01</b>
	<b>सकल कुलयोग</b>	<b>357267.81</b>	<b>370956.88</b>	<b>414147.28</b>	<b>491141.37</b>	<b>611025.44</b>