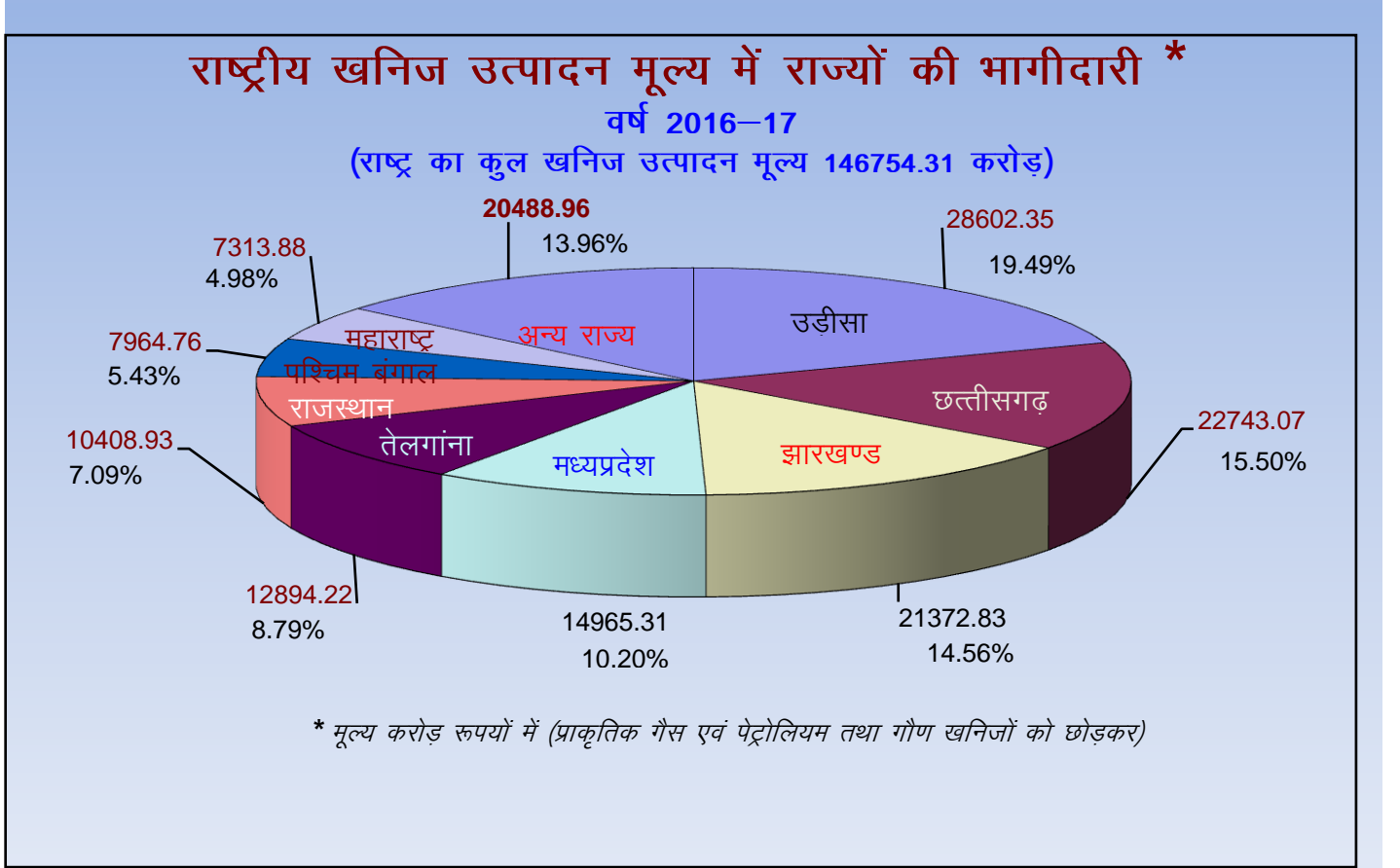
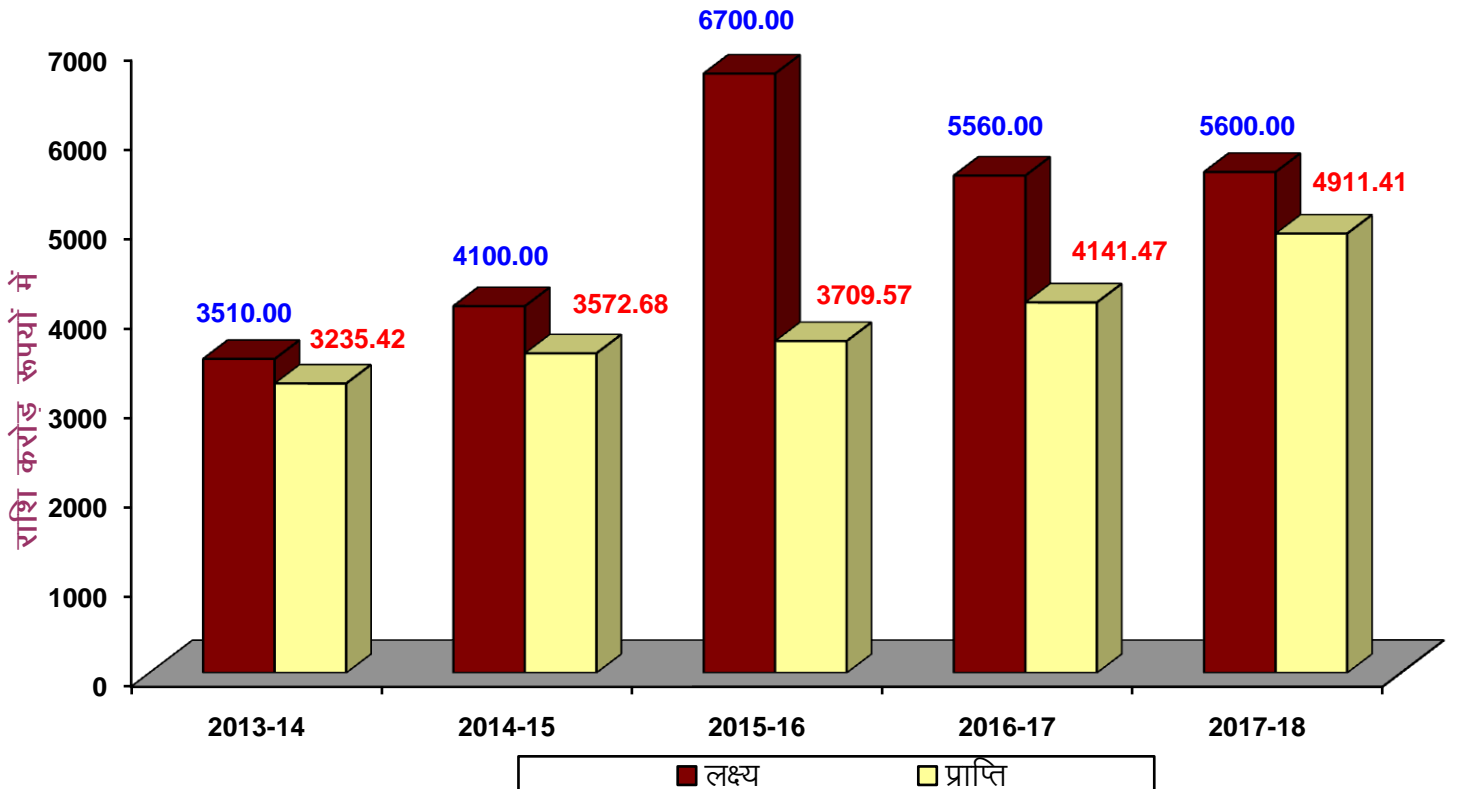


खनिज राजस्व (MINERAL REVENUE)



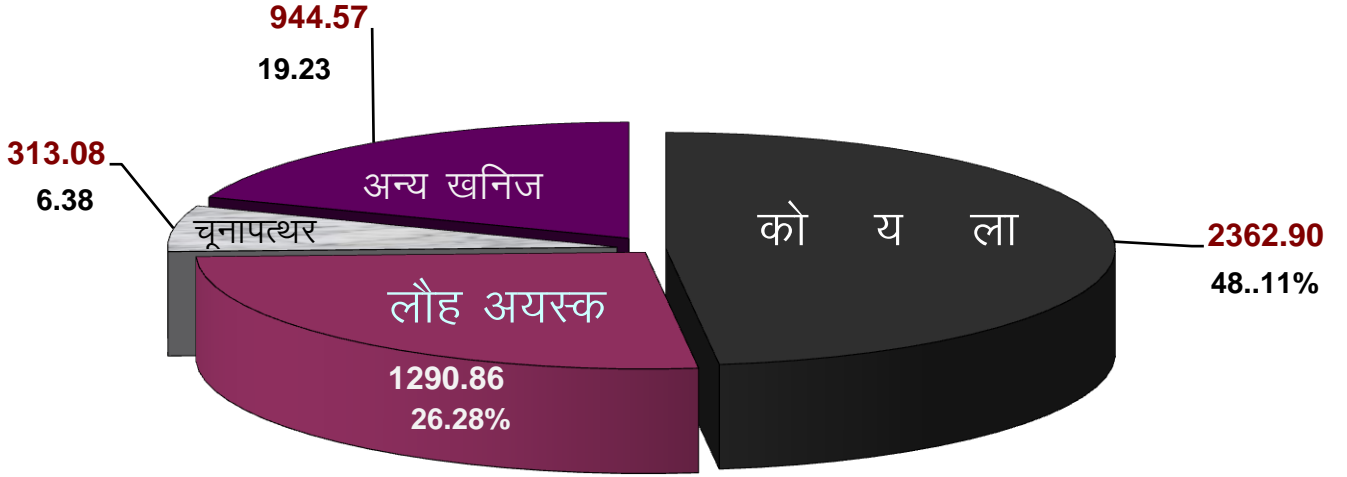
छत्तीसगढ़ में विगत पांच वर्षों में लक्ष्य के विरुद्ध प्राप्त राजस्व



छत्तीसगढ़ में खनिजवार राजस्व प्राप्तियाँ

2017-18

(राशि करोड़ रूपयों में)



कुल खनिज राजस्व प्राप्तियाँ 4911.41 करोड़

वित्तीय वर्ष 2017-18 में प्राप्त खनिज राजस्व

(राशि लाख रुपयों में)

क्र.	जिला	मुख्य खनिज	गौण खनिज	नीलामी से प्राप्त राशि		अर्थदण्ड	विविध	महायोग
				मुख्य खनिज	गौण खनिज			
1	रायपुर	1623.79	3336.77	1036.66	0	88.45	209.69	6295.36
2	बलौदाबाजार	22538.85	1049.42	0	0	31.35	11.54	23631.16
3	गरियाबंद	0	213.78	0	0	16.25	1.34	231.37
4	धमतरी	0	543.96	0	0	18.77	2.08	564.81
5	महासमुंद	0	343.74	0	0	35.30	6.16	385.20
6	राजनांदगांव	1448.22	1327.40	0	2.50	73.95	8.12	2860.19
7	कबीरधाम	1138.84	639.09	0	0	39.33	10.67	1827.93
8	दुर्ग	5051.56	855.91	0	0	52.02	20.40	5979.89
9	बालोद	27300.11	124.61	0	1.03	15.09	6.13	27446.97
10	बेमेतरा	4.16	579.25	0	0	31.19	9.13	623.73
11	बस्तर	19.30	1266.26	0	0	72.96	35.52	1394.04
12	नारायणपुर	0	32.70	0	0	0	0	32.70
13	सुकमा	2.46	54.38	0	0	9.17	9.83	75.84
14	कांकेर	4784.35	525.47	0	0	10.76	5.89	5326.47
15	कोण्डागांव	0.00	147.41	0	0	6.59	0.58	154.58
16	दन्तेवाड़ा	95567.02	59.19	0	0	20.34	5.76	95652.31
17	बीजापुर	0.00	37.10	0	0	6.80	1.97	45.87
18	बिलासपुर	84.89	2029.75	0	0	107.12	161.49	2383.25
19	मुंगेली	0	410.36	0	0	9.03	5.79	425.18
20	कोरबा	152542.63	745.60	0	0.03	186.09	28.35	153502.70
21	जांजगीर	1977.64	3511.87	0	0	122.77	63.90	5676.18
22	रायगढ़	31630.29	1826.24	55204.98	0	43.25	120.01	88824.77
23	जशपुर	0.00	325.25	0	0	5.56	4.75	335.56
24	सरगुजा	16110.09	627.46	8413.41	0	16.53	66.69	25234.18
25	बलरामपुर	8578.88	450.26	0	0	18.80	9.21	9057.15
26	सूरजपुर	6928.53	114.94	0	0	63.31	117.02	7223.80
27	कोरिया	24088.19	210.52	0	0	23.45	5.09	24327.25
केन्द्र से प्राप्त नीलामी राशि		0	0	1622.93	0	0	0	1622.93
कुलयोग		401419.80	21388.69	66277.98	3.56	1124.23	927.11	491141.37

छत्तीसगढ़ में विगत पाँच वर्षों में प्राप्त खनिजवार राजस्व:-

(राशि लाख रूपयों में)

क्र.	खनिज का नाम	2013-14	2014-15	2015-16	2016-17	2017-18
(अ) मुख्य खनिज						
1	कोयला	188622.59	180819.59	186709.23	195654.85	236289.79
2	चूनापत्थर	14159.59	17079.73	21742.33	25237.90	31307.81
3	लौह अयस्क	95857.48	133698.69	82276.92	82994.13	129085.81
4	डोलोमाइट	1903.16	2226.90	0	0	0
5	बाक्साइट	2025.53	2549.40	3344.70	3284.49	4717.27
6	क्वार्टज एवं क्वार्टजाइट	70.17	51.74	0	0	0
7	सोपस्टोन	0.38	0.06	0	0	0
8	रनर मोल्लिंग सेण्ड	0.84	0.68	1.12	1.16	0.53
9	मोल्लिंग सेण्ड	1.27	1.95	6.06	7.20	2.76
10	फायरक्ले	4.17	3.53	0	0	0
11	व्हाईट क्ले	0.23	0	0	0	0
12	गेरू/चाईना क्ले	0	0.22	0	0	0
13	टिन अयस्क	22.33	21.79	5.24	7.81	15.83
14	गोफाइट	0	0.51	0	0	0
15	वेनेलेडियम	0	0	400.00	0	0
16	गोल्ड	0	0	0	0.23	0
17	विविध आय	143.33	27.40	0.30	1.05	0
	योग	302811.07	336482.19	294485.90	307188.82	401419.80
(ब) गौण खनिज						
1	चूनापत्थर	8576.64	9020.00	10611.67	7777.86	9451.00
2	डोलोमाइट	0	0	2421.14	2054.66	2340.02
3	क्वार्टज एवं क्वार्टजाइट	0	0	74.99	49.96	71.63
4	पत्थर	3517.98	3680.60	3780.66	2513.42	2905.10
5	फायरक्ले	0	0	0.75	1.91	4.25
6	फर्शीपत्थर	202.51	344.50	315.04	202.07	117.50
7	मिट्टी	208.29	156.48	158.48	104.40	106.16
8	मुरुम	237.22	476.54	404.10	586.34	813.32
9	रेत	3.04	18.03	6.03	0.53	5.11
10	ग्रेनाइट	4.05	2.18	4.38	19.18	24.14
11	सिलिका	0	0	0	0.51	0.11
12	सोपस्टोन	0	0	0	0.24	0.36
13	व्हाईट क्ले	0	0	0	0	0.20
14	चाईना क्ले	0	0	0	0	0.23
15	कोरण्डम	0	0	0	1.64	0.18
16	विविध आय	5444.24	5694.66	6530.23	5194.61	5549.38
	योग	18193.97	19392.99	24307.47	18507.33	21388.69
(स)	नीलामी से प्राप्त राशि	0	0	50177.85	86302.52	66281.54
(द)	अर्थदण्ड	841.14	943.46	1063.13	1144.11	1124.23
(ई)	विविध प्राप्तियाँ	1696.39	449.85	922.53	1004.50	927.11
	महायोग	323542.57	357268.49	370956.88	414147.28	491141.37

छत्तीसगढ़ में विगत पाँच वर्षों में प्राप्त खनिजवार राजस्व (मुख्य खनिज)

(राशि लाख रूपयों में)

क्र.	खनिज	जिला	2013-14	2014-15	2015-16	2016-17	2017-18
1	कोयला	कोरबा	114536.37	103174.57	123064.20	135495.46	152542.63
		सरगुजा	4210.53	7260.21	10035.64	13786.81	14411.89
		कोरिया	23831.55	24874.08	21856.02	18808.99	24088.19
		सूरजपुर	16175.24	11163.63	9809.45	8454.55	6928.53
		बलरामपुर	4874.90	3778.32	3390.18	3619.79	6688.25
		रायगढ़	24994.00	30568.78	18553.74	15489.25	31630.30
		योग	188622.59	180819.59	186709.23	195654.85	236289.79
2	चूनापत्थर	रायपुर	1152.45	1304.99	1323.37	1359.28	1623.79
		बलौदाबाजार	10416.87	12604.69	16209.97	18128.36	22538.85
		राजनांदगांव	0	0.09	0.09	0.09	0
		कबीरधाम	0.15	0.25	0	1.60	10.40
		दुर्ग	1144.23	1546.24	2594.09	3982.30	5048.79
		बेमेतरा	1.81	2.74	9.00	2.35	4.16
		बिलासपुर	0.00	11.66	0.00	0.00	84.88
		जांजगीर	1410.50	1561.91	1555.79	1705.23	1977.64
		बस्तर	33.36	47.16	50.02	57.36	19.30
		रायगढ़	0.22	0	0	1.33	0
		योग	14159.59	17079.73	21742.33	25237.90	31307.81
3	लौह अयस्क	दंतेवाड़ा	67611.62	95374.49	57727.19	61891.59	95553.66
		दुर्ग	0	0	0	0	0
		बालोद	26624.55	36057.30	21879.09	17297.28	27300.11
		कांकेर	1621.31	1618.90	1595.64	3367.26	4784.35
		राजनांदगांव	0.00	648.00	1075.00	438.00	1447.69
		कबीरधाम	0	0	0	0	0
		योग	95857.48	133698.69	82276.92	82994.13	129085.81
4	डोलोमाइट	जांजगीर	477.81	556.15	0	0	0
		बिलासपुर	1074.54	1287.61	0	0	0
		दुर्ग	0	0	0	0	0
		बेमेतरा	61.26	24.69	0	0	0
		रायगढ़	289.55	358.45	0	0	0
		योग	1903.16	2226.90	0	0	0
5	बाक्साइट	सरगुजा	3.35	293.09	480.38	149.23	1698.20
		बलरामपुर	1055.43	763.74	1238.00	1158.37	1890.63
		कबीरधाम	966.45	1492.57	1625.45	1976.15	1128.44
		कांकेर	0.30	0	0.00	0.00	0
		कोण्डागांव	0	0	0.87	0.74	0
		योग	2025.53	2549.40	3344.70	3284.49	4717.27
6	क्वार्टज एवं क्वार्टजाइट	रायगढ़	51.80	24.15	0	0	0
		दुर्ग	6.94	2.40	0	0	0
		राजनांदगांव	5.97	8.83	0	0	0
		महासमुंद	3.82	16.36	0	0	0
		जशपुर	1.64	0	0	0	0
		योग	70.17	51.74	0.00	0	0

क्र.	खनिज	जिला	2013-14	2014-15	2015-16	2016-17	2017-18
7	वैलेनेडियम	कोरबा	0.00	0.00	400.00	0	0
8	सोपस्टोन	कांकेर	0.38	0.06	0	0	0
9	मोलिडिंग सैण्ड	दुर्ग	0.80	1.27	6.07	7.20	2.76
10	रनर मोलिडिंग सैण्ड	राजनांदगांव	0.84	0.68	1.11	1.16	0.53
		योग	1.64	1.95	7.18	8.36	3.29
11	फायरक्ले	महासमुंद	0	0	0	0	0
		रायगढ़	0.92	0.20	0	0	0
		कोरबा	3.25	3.33	0	0	0
		योग	4.17	3.53	0.00	0.00	0.00
12	व्हाइट क्ले	राजनांदगांव	0.23	0	0	0	0
13	चाईना क्ले/ गेरू	राजनांदगांव	0	0.22	0	0	0
14	टिन अयस्क	दन्तेवाड़ा	22.33	18.30	4.31	6.10	13.37
		सुकमा	0	3.49	0.93	1.71	2.46
		योग	22.33	21.79	5.24	7.81	15.83
15	ग्रेफाइट	बलरामपुर	0	0.51	0	0	0
16	गोल्ड	जशपुर	0	0	0	0.23	0
17	विविध आय	रायपुर	1.67	26.89	0	0	0
		बलौदाबाजार	0	0	0	1.00	0
		महासमुंद	0.17	0.24	0.05	0	0
		राजनांदगांव	0	0	0	0	0
		कवर्धा	0.56	0	0.25	0	0
		दुर्ग	0	0	0	0	0
		बस्तर	0	0	0	0	0
		सुकमा	0.19	0	0	0	0
		दन्तेवाड़ा	0	0	0	0	0
		बीजापुर	2.52	0	0	0.05	0
		बिलासपुर	2.49	0	0	0	0
		मुंगेली	0.90	0.00	0	0	0
		कोरबा	0	0	0	0	0
		जांजगीर	0.06	0.27	0	0	0
		रायगढ़	0	0	0	0	0
		N.H. Udaypur	134.77	0	0	0	0
		योग	143.33	27.40	0.30	1.05	0.00
		कुलयोग	302810.60	336481.51	294485.90	307188.82	401419.80
18	नीलामी राशि	रायपुर	0	0	3308.00	526.65	1036.66
		रायपुर	0	0	526.65	0	0
		कोरबा	0	0	2357.87	7097.70	0
		सरगुजा	0	0	2027.62	8000.66	8413.41
		रायगढ़	0	0	1040.89	65276.34	55204.98
		केन्द्र सरकार	0	0	40916.82	5401.17	1622.93
		योग	0	0	50177.85	86302.52	66277.98
		महायोग	302810.60	336481.51	344663.75	393491.34	467697.78

वित्तीय वर्ष 2017-18 में गौण खनिजों से प्राप्त राजस्व खनिजवार:-

(राशि लाख रूपयों में)

क्र.	जिला	चूना पत्थर	डोलो माईट	क्वार्टज	क्वा. जाईट	क्वा. जाईट / सिलिका	व्हाईट क्ले	चाईना क्ले	फायर क्ले	पत्थर	फर्शी पत्थर	मिट्टी	मुरुम	रेत	सोप स्टोन	को-रण्डम	ग्रेनाइट	विविध	योग
1	रायपुर	2546.68	0	0	0	0	0	0	0	0	0	2.34	300.05	0	0	0	0	487.71	3336.78
2	बलौदाबाजार	376.55	0	0	0	0	0	0	0	0	0.31	1.76	37.54	0	0	0	0	633.26	1049.42
3	गरियाबंद	0	0	0	0	0	0	0	0	0	31.33	0.40	0.20	0	0	0	0	181.85	213.78
4	धमतरी	0	0	0	0	0	0	0	0	64.50	0	0.00	56.28	0	0	0	0	423.17	543.95
5	महासमुंद	17.12	0	0.81	8.04	0	0	0	0	31.27	36.11	7.77	1.96	0	0	0	2.92	237.74	343.74
6	राजनांदगांव	602.78	0	2.70	0	0.11	0.20	0.23	0	14.47	27.10	6.82	55.79	3.00	0	0	0.20	614.00	1327.40
7	कबीरधाम	154.44	0	0	0	0	0	0	0	0.07	0	0.00	5.10	0	0	0	0	479.48	639.09
8	दुर्ग	586.33	0	0	21.94	0	0	0	0	0.00	0	27.90	14.34	0	0	0	0	205.39	855.90
9	बालोद	22.54	0	0	0.11	0	0	0	0	20.42	22.65	2.30	15.66	0	0	0	0	40.94	124.62
10	बेमेतरा	15.66	138.40	0	0	0	0	0	0	0.33	0	9.31	77.51	0.86	0	0	0	337.17	579.24
11	बस्तर	598.01	0	0	0	0	0	0	0	647.27	0	4.75	16.17	0.06	0	0	0	0	1266.26
12	नारायणपुर	0	0	0	0	0	0	0	0	0.00	0	0	0	0	0	0	0	32.70	32.70
13	सुकमा	0	0	0	0	0	0	0	0	2.55	0	0	0	0	0	0.18	0	51.65	54.38
14	कांकेर	0	0	0	0	0	0	0	0	62.48	0	0	0.32	0	0.36	0	11.79	450.53	525.48
15	कोण्डागांव	0	0	0	0	0	0	0	0	0.00	0	0	0	0	0	0	9.23	138.17	147.40
16	दन्तेवाड़ा	0	0	0	0	0	0	0	0	57.39	0	0	0.60	1.19	0	0	0	0	59.18
17	बीजापुर	0	0	0	0	0	0	0	0	2.07	0	0	0.06	0	0	0	0	34.98	37.11
18	बिलासपुर	511.62	998.29	0	0	0	0	0	0	43.07	0	11.41	69.15	0	0	0	0	396.20	2029.74
19	मुंगेली	303.31	0	0	0	0	0	0	0	0.00	0	1.64	25.00	0	0	0	0	80.41	410.36
20	कोरबा	2.76	0	0	0	0	0	0	4.25	676.69	0	0.73	60.52	0	0	0	0	0.65	745.60
21	जांजगीर	2870.95	633.53	0	0	0	0	0	0	0.00	0	6.10	1.30	0	0	0	0	0	3511.88
22	रायगढ़	833.18	569.80	5.55	32.40	0	0	0	0	325.82	0	0	59.50	0	0	0	0	0	1826.25
23	जशपुर	0	0	0.08	0	0	0	0	0	316.60	0	8.58	0	0	0	0	0	0	325.26
24	सरगुजा	9.07	0	0	0	0	0	0	0	49.79	0	7.32	6.70	0	0	0	0	554.58	627.46
25	बलरामपुर	0	0	0	0	0	0	0	0	450.26	0	0	0	0	0	0	0	0	450.26
26	सूरजपुर	0	0	0	0	0	0	0	0	99.10	0	6.27	9.57	0	0	0	0	0	114.94
27	कोरिया	0	0	0	0	0	0	0	0	40.95	0	0.76	0	0	0	0	0	168.80	210.51
	योग	9451.00	2340.02	9.14	62.49	0.11	0.20	0.23	4.25	2905.10	117.50	106.16	813.32	5.11	0.36	0.18	24.14	5549.38	21388.69

लौह अयस्क की रायल्टी दरें :-

खनिज	टर्नेज रायल्टी प्रतिटन (रूपयों में)	मूल्य आधारित रायल्टी प्रतिटन (रूपयों में) (दिनांक 13.8.2009 से प्रभावशील)		
	14.10.2004 से 12.8.2009	13.8.2009	मार्च 2017	मार्च 2018
1	2	3	4	5
लौह अयस्क लम्प्स	7 से 14	49 से 300	274 से 435	456 से 570
लौह अयस्क फाईन्स	3 से 17	69 से 165	210 से 393	300 से 451

कोयला की रायल्टी दरें (रूपये प्रतिटन) :-

ग्रेड	ए	बी	सी	डी	ई	एफ	जी
16.08.2002 से टर्नेज आधारित रायल्टी दर	165	165	115	85	85	65	65
01.08.2007 से मूल्य आधारित रायल्टी दर (बेसिक प्राईज का 5 प्रतिशत + निश्चित मान)	329.5	309.5	158.5	127	117.5	92	83
10.05.2012 से मूल्य आधारित रायल्टी दर (बेसिक प्राईज का 14 प्रतिशत)	प्रदर्शित कोयले के मूल्य पर यथामूल्य 14% (चौदह प्रतिशत) की दर से						

कोयला एवं लौह अयस्क से प्राप्त रायल्टी की तुलना:-

वर्ष	राज्य का कुल खनिज राजस्व	प्राप्त रायल्टी (राशि करोड़ रूपयों में)			
		कोयला		लौह अयस्क	
		रायल्टी	कुल खनिज राजस्व का प्रतिशत	रायल्टी	कुल खनिज राजस्व का प्रतिशत
2007-08	1028.38	815.21	78.3	52.81	5.1
2008-09	1237.30	999.83	80.8	61.20	4.9
2009-10	1655.88	1077.31	65.0	358.98	21.7
2010-11	2461.46	1157.75	47.0	1031.49	41.9
2011-12	2737.25	1282.17	46.8	1170.68	42.8
2012-13	3126.02	1764.64	56.4	1045.40	33.4
2013-14	3235.42	1886.23	58.30	958.57	29.63
2014-15	3572.68	1808.20	50.61	1336.99	37.42
2015-16	3709.57	1867.09	50.33	822.77	22.18
2016-17	4141.47	1956.55	47.24	829.94	20.04

विगत पाँच वर्षों में खनिजवार एवं जिलेवार खनिज राजस्व प्राप्ति

(राशि लाख रूपयों में)

क्र.	खनिज	2013-14	2014-15	2015-16	2016-17	2017-18
------	------	---------	---------	---------	---------	---------

जिला – रायपुर

मुख्य खनिज

1	चूनापत्थर	1152.45	1304.99	1323.37	1359.28	1623.79
2	विविध	1.67	26.89	0	0	0
	योग	1154.12	1331.88	1323.37	1359.28	1623.79

नीलामी से प्राप्त राशि

1	कोल ब्लॉक्स	0	0	3308.00	0	0
2	चूनापत्थर	0	0	526.65	526.65	1036.66
	योग	0	0	3834.65	526.65	1036.66

गौण खनिज

1	चूनापत्थर	2716.58	2430.92	2682.91	2022.88	2546.68
2	मिट्टी	26.57	9.84	5.67	3.29	2.34
3	पत्थर	0	0	0	0	0
4	मुरुम	13.75	60.08	55.91	57.16	300.05
5	विविध	114.85	514.45	614.21	416.36	487.70
	योग	2871.75	3015.29	3358.70	2499.69	3336.77
	अर्थदण्ड (0228)	135.24	141.45	120.32	90.60	88.45
	विविध (0229)	42.84	79.66	139.77	329.22	209.69
	महायोग	4203.95	4568.28	8776.81	4805.44	6295.36

जिला – बलौदाबाजार

मुख्य खनिज

1	चूनापत्थर	10416.87	12604.69	16209.97	18128.36	22538.85
2	विविध	0	0	0	1.00	0
	योग	10416.87	12604.69	16209.97	18129.36	22538.85

गौण खनिज

1	चूनापत्थर	553.38	738.02	777.79	658.95	376.55
2	डालोमाईट	0	0	4.65	0	0
3	मिट्टी	0.90	0.32	0.83	0.16	1.76
4	मुरुम	37.55	10.70	25.91	42.75	37.54
5	फर्शीपत्थर	0	0	0	0.28	0.31
6	विविध	506.56	367.39	580.97	762.00	633.26
	योग	1098.39	1116.43	1390.15	1464.14	1049.42
	अर्थदण्ड (0228)	24.12	58.65	54.64	50.51	31.35
	विविध (0229)	17.25	23.95	15.87	5.20	11.54
	महायोग	11556.63	13803.72	17670.63	19649.21	23631.16

क्र.	खनिज	2013-14	2014-15	2015-16	2016-17	2017-18
------	------	---------	---------	---------	---------	---------

जिला – गरियाबन्द

गौण खनिज

1	चूनापत्थर	18.90	33.14	38.26	14.70	4.20
2	फर्शीपत्थर	0	0	0	0	27.13
3	मिट्टी	1.77	0.80	3.20	0.96	0.40
4	पत्थर	0	0.78	0.10	0.09	0
5	मुरुम	0.12	0	3.22	4.91	0.20
6	विविध	143.68	219.68	193.42	155.87	181.85
	योग	164.47	254.40	238.20	176.53	213.78
	अर्थदण्ड (0228)	3.14	3.83	10.14	9.43	16.25
	विविध (0229)	1.42	1.26	2.49	1.14	1.34
	महायोग	169.03	259.49	250.83	187.10	231.37

जिला – धमतरी

गौण खनिज

1	मिट्टी	5.28	0.34	1.92	0.25	0
2	पत्थर	38.05	13.29	19.59	111.50	64.50
3	मुरुम	7.36	4.44	3.28	10.72	56.28
4	रेत	0.19	0	0.15	0	0
5	विविध	386.60	342.98	438.44	334.64	423.17
	योग	437.48	361.05	463.38	457.11	543.95
	अर्थदण्ड (0228)	7.86	17.60	9.73	17.46	18.77
	विविध (0229)	0.86	0.54	0.55	0.51	2.09
	महायोग	446.20	379.19	473.66	475.08	564.81

जिला – महासमुन्द

मुख्य खनिज

1	क्वार्टज	3.82	16.36	0	0	0
2	विविध	0.17	0.24	0.05	0	0
	योग	3.99	16.60	0.05	0.00	0.00

गौण खनिज

1	चूनापत्थर	0.87	3.73	6.39	5.45	17.12
2	क्वार्टज	0	0	25.73	14.33	0.81
3	क्वार्टजाईट	0	0	0	1.00	8.04
4	मिट्टी	14.41	14.48	16.51	12.03	7.77
5	फर्शीपत्थर	171.53	306.69	265.89	176.89	36.11
6	पत्थर	74.89	216.88	57.85	133.43	31.27
7	मुरुम	48.20	157.77	51.26	1.20	1.96
8	ग्रेनाईट	0	0	0	0.59	2.92
9	विविध	447.40	370.97	225.52	160.85	237.74
	योग	757.30	1070.52	649.15	505.77	343.74
	अर्थदण्ड (0228)	11.49	13.76	16.58	23.09	35.30
	विविध (0229)	7.56	8.94	21.02	7.53	6.16
	महायोग	780.34	1109.82	686.80	536.39	385.20

क्र.	खनिज	2013-14	2014-15	2015-16	2016-17	2017-18
------	------	---------	---------	---------	---------	---------

जिला – राजनांदगांव

मुख्य खनिज

1	चूनापत्थर	0	0.09	0.09	0.09	0
2	लोह अयस्क	0.00	648.00	1075	438.00	1447.69
3	क्वार्टज	2.69	4.19	0	0	0
4	क्वार्टजाइट	3.28	4.64	0	0	0
5	गेरू (ओकर)	0	0.22	0	0	0
6	व्हाइटक्ले	0.23	0	0	0	0
7	मोल्टिंग सैण्ड	0.84	0.68	1.12	1.17	0.53
	योग	7.04	657.82	1076.21	439.26	1448.22

गौण खनिज

1	क्वार्टजाइट	0	0	0.22	0	0
2	क्वार्टज	0	0	1.57	3.90	2.70
3	क्वार्टजाइट / सिलिका	0	0	0	0.51	0.11
4	चूनापत्थर	322.23	521.78	567.66	466.44	602.78
5	मिट्टी	7.90	11.52	8.15	2.26	6.82
6	फर्शीपत्थर	9.60	11.28	12.27	7.69	27.11
7	पत्थर	2.87	0.61	5.64	0	14.47
8	मुरुम	17.28	43.73	13.95	39.76	55.79
9	रेत	0	0	0	0	3.00
10	व्हाइटक्ले	0	0	0	0	0.20
11	चाईनाक्ले	0	0	0	0	0.23
12	ग्रेनाइट	0	0	0	0	0.20
13	विविध	654.72	742.25	525.12	416.61	613.99
	योग	1014.60	1331.17	1134.58	937.17	1327.40
	अर्थदण्ड (0228)	44.59	40.78	43.69	44.29	73.95
	विविध (0229)	8.83	11.86	4.90	12.50	8.12
	(7611) गौण खनिजों से प्राप्त नीलामी राशि (साधारण पत्थर)	0	0	0	0	2.50
	महायोग	1075.06	2041.63	2259.38	1433.22	2860.19

जिला – कबीरधाम

मुख्य खनिज

1	बाक्साइट	966.45	1492.57	1625.45	1976.15	1128.44
2	चूनापत्थर	0.14	0.24	0	1.60	10.40
3	विविध	0.57	0	0.24	0	0
	योग	967.16	1492.81	1625.69	1977.75	1138.84

गौण खनिज

1	चूनापत्थर	50.76	78.66	143.29	418.47	154.44
2	पत्थर	3.00	0	0.12	0	0.07
3	मुरुम	0	0	14.46	23.40	5.10
4	विविध	416.66	381.27	419.35	383.96	479.48
	योग	470.42	459.93	577.22	825.83	639.09

क्र.	खनिज	2013-14	2014-15	2015-16	2016-17	2017-18
	अर्थदण्ड (0228)	30.21	34.09	22.10	19.83	39.33
	विविध (0229)	3.55	2.14	5.08	11.59	10.67
	महायोग	1471.34	1988.97	2230.09	2835.00	1827.93

जिला – दुर्ग

मुख्य खनिज

1	लौह अयस्क	0	0	0	0	0
2	चूनापत्थर	1144.23	1546.24	2594.09	3982.30	5048.80
3	डोलोमाइट	0	0	0	0	0
4	क्वार्टजाइट	6.95	2.40	0	0	0
5	मोल्डिंग सैण्ड	0.80	1.27	6.07	7.19	2.76
	योग	1151.98	1549.91	2600.16	3989.49	5051.56

गौण खनिज

1	चूनापत्थर	482.07	557.22	689.61	574.24	586.34
2	क्वार्टजाइट	0	0	7.23	2.95	21.94
3	मिट्टी	31.74	26.83	38.41	22.38	27.90
4	फर्शीपत्थर	0.30	0.01	0	0	0
5	पत्थर	0.16	0.22	0	0	0
6	मुरुम	10.77	19.58	30.19	60.75	14.34
7	विविध	717.96	491.54	399.75	288.22	205.39
	योग	1243.00	1095.40	1165.19	948.54	855.91
	अर्थदण्ड (0228)	80.06	54.72	64.89	51.23	52.02
	विविध (0229)	27.46	13.99	24.03	22.61	20.4
	महायोग	2502.50	2714.02	3854.27	5011.87	5979.89

जिला – बालोद

मुख्य खनिज

1	लौह अयस्क	26624.55	36057.30	21879.09	17297.28	27300.11
---	-----------	----------	----------	----------	----------	----------

गौण खनिज

1	चूनापत्थर	13.35	23.33	23.86	36.95	22.54
2	मिट्टी	5.72	5.39	3.54	2.19	2.30
3	फर्शीपत्थर	20.21	24.98	35.85	17.21	22.64
4	पत्थर	7.46	0.83	1.35	27.82	20.42
5	मुरुम	1.08	15.18	32.77	15.29	15.66
6	रेत	0	0	0	0.20	0.00
	क्वार्टजाइट	0	0	0	0	0.11
7	विविध	68.22	222.85	222.41	137.42	40.94
	योग	116.04	292.56	319.78	237.08	124.61
	अर्थदण्ड (0228)	17.25	14.74	28.26	31.86	15.09
	विविध (0229)	0.62	2.73	5.36	17.62	6.13
	(7611) गौण खनिजों से प्राप्त नीलामी राशि	0	0	0	0	1.03
	महायोग	26758.46	36367.33	22232.49	17583.84	27446.97

क्र.	खनिज	2013-14	2014-15	2015-16	2016-17	2017-18
------	------	---------	---------	---------	---------	---------

जिला – बेमेतरा

मुख्य खनिज

1	डोलोमाइट	61.26	24.69	0	0	0
2	चूनापत्थर	1.81	2.73	9.00	2.35	4.16
	योग	63.07	27.42	9.00	2.35	4.16

गौण खनिज

1	डोलोमाइट	0	0	69.28	167.68	138.40
2	चूनापत्थर	5.61	9.15	1.76	2.00	15.66
3	मिट्टी	10.39	9.69	7.36	13.35	9.32
4	पत्थर	0.27	0	1.18	0.12	0.33
5	मुरुम	9.05	2.96	48.75	97.08	77.51
6	रेत	0	0	0	0	0.86
7	विविध	221.39	316.44	292.93	166.96	337.17
	योग	246.71	338.24	421.26	447.19	579.25
	अर्थदण्ड (0228)	14.51	11.03	11.77	20.95	31.19
	विविध (0229)	1.01	2.94	10.76	12.57	9.13
	महायोग	325.30	379.63	452.79	483.06	623.73

जिला – बस्तर

मुख्य खनिज

1	चूनापत्थर	33.35	47.16	50.02	57.36	19.30
---	-----------	-------	-------	-------	-------	-------

गौण खनिज

1	चूनापत्थर	383.80	358.19	519.09	512.06	598.01
2	मिट्टी	3.46	0.17	3.06	1.91	4.75
3	फशीपत्थर	0.87	1.54	1.03	0	0
4	पत्थर	403.69	425.48	456.62	530.85	647.27
5	मुरुम	0	4.49	2.93	50.20	16.17
6	रेत	0	1.88	0.56	0.16	0.06
7	ग्रेनाइट	0	0	0	0	0
8	विविध	0	0	0	0	0
	योग	791.82	791.75	983.29	1095.18	1266.26
	अर्थदण्ड (0228)	19.71	47.85	51.10	63.35	72.96
	विविध (0229)	10.22	10.78	44.71	15.97	35.52
	महायोग	855.10	897.54	1129.12	1231.86	1394.04

जिला – नारायणपुर

गौण खनिज

1	विविध	29.32	33.27	20.24	29.66	32.7
	अर्थदण्ड (0228)		0	0	0	0
	विविध (0229)		0.05	0	82.37	0
	योग	29.32	33.32	20.24	112.03	32.70

क्र.	खनिज	2013-14	2014-15	2015-16	2016-17	2017-18
------	------	---------	---------	---------	---------	---------

जिला – सुकमा

मुख्य खनिज

1	टिन अयस्क	0	3.49	0.93	1.71	2.46
2	विविध	0.19	0	0	0	0
	योग	0.19	3.49	0.93	1.71	2.46

गौण खनिज

1	मिट्टी	0.32	0.22	0.04	0	0
2	पत्थर	0	0	0	5.38	2.55
3	कोरण्डम	0	0	0	1.64	0.18
4	विविध	9.71	15.02	35.79	42.90	51.65
	योग	10.03	15.24	35.83	49.92	54.38
	अर्थदण्ड (0228)	1.02	0.40	1.13	13.82	9.17
	विविध (0229)	0.85	0.45	0.71	5.06	9.83
	महायोग	12.09	19.58	38.60	70.51	75.84

जिला – कांकेर

मुख्य खनिज

1	लौह अयस्क	1621.31	1618.91	1595.64	3367.26	4784.35
	बाक्साईट	0.30	0	0	0	0
2	सोपस्टोन	0.38	0.06	0	0	0
	योग	1621.99	1618.97	1595.64	3367.26	4784.35

गौण खनिज

1	मिट्टी	5.26	2.15	0	0	0
2	पत्थर	246.82	222.45	452.96	55.09	62.48
3	मुरुम	0	0.05	0.44	0	0.31
4	ग्रेनाइट	3.00	0.40	2.05	12.67	11.79
5	सोपस्टोन	0	0	0	0.24	0.36
6	विविध	1.12	0	0	256.65	450.53
	योग	256.20	225.05	455.45	324.65	525.47
	अर्थदण्ड (0228)	10.39	10.15	6.30	5.70	10.76
	विविध (0229)	4.31	3.81	5.07	12.64	5.89
	महायोग	1892.89	1857.98	2062.46	3710.25	5326.47

जिला – कोण्डागांव

मुख्य खनिज

1	बाक्साईट	0	0	0.87	0.74	0
---	----------	---	---	------	------	---

गौण खनिज

1	मिट्टी	1.44	0.57	0.52	0	0
2	पत्थर	290.32	161.07	9.11	0	0
3	ग्रेनाइट	1.05	1.78	2.33	5.92	9.24
	विविध	0.3	0.98	36.97	137.43	138.17
	योग	293.11	164.40	48.93	143.35	147.41

क्र.	खनिज	2013-14	2014-15	2015-16	2016-17	2017-18
	अर्थदण्ड (0228)	2.51	5.87	3.75	5.18	6.59
	विविध (0229)	1.20	0.56	0.20	0.20	0.58
	महायोग	296.82	170.83	53.75	149.47	154.58

जिला – दन्तेवाड़ा

मुख्य खनिज

1	लौह अयस्क	67611.62	95374.49	57727.19	61891.59	95553.65
2	टिन अयस्क	22.33	18.30	4.3	6.10	13.37
	योग	67633.95	95392.79	57731.49	61897.69	95567.02

गौण खनिज

1	मिट्टी	0.79	1.22	1.25	0	0
2	पत्थर	33.17	97.13	84.60	108.00	57.40
3	मुरुम	3.29	13.96	1.54	0.57	0.60
4	रेत	2.84	15.48	1.54	0.17	1.19
5	विविध	1.95	1.21	0	0	0
	योग	42.04	129.00	88.93	108.74	59.19
	अर्थदण्ड (0228)	4.96	6.28	8.73	10.61	20.34
	विविध (0229)	997.47	4.69	3.40	30.77	5.76
	महायोग	68678.42	95532.76	57832.55	62047.81	95652.31

जिला – बीजापुर

मुख्य खनिज

1	विविध	2.52	0	0	0.06	0
---	-------	------	---	---	------	---

गौण खनिज

1	पत्थर	0	0	0	0	2.07
2	मुरुम	0	0	0	0	0.06
3	विविध	12.29	31.90	278.30	182.76	34.97
	योग	12.29	31.90	278.30	182.76	37.10
	अर्थदण्ड (0228)	0	0	7.62	14.75	6.80
	विविध (0229)	0	3.64	4.60	12.62	1.97
	योग	14.81	35.54	290.52	210.19	45.87

जिला – बिलासपुर

मुख्य खनिज

1	डोलोमाईट	1074.54	1287.61	0	0	0
2	चूनापत्थर	0	11.66	0	0	84.89
3	विविध	2.49	0	0	0	0
	योग	1077.03	1299.27	0.00	0.00	84.89

गौण खनिज

1	डोलोमाईट	0	0	1163.29	1051.10	998.29
2	चूनापत्थर	326.18	292.02	255.16	169.11	511.62
3	मिट्टी	15.47	9.96	9.92	8.90	11.42
4	पत्थर	66.05	8.29	49.05	21.83	43.07

क्र.	खनिज	2013-14	2014-15	2015-16	2016-17	2017-18
5	मुरुम	17.34	8.04	16.66	66.92	69.15
6	विविध	853.64	954.56	1527.52	555.13	396.20
	योग	1278.68	1272.87	3021.60	1872.99	2029.75
	अर्थदण्ड (0228)	85.26	94.70	104.36	246.42	107.12
	विविध (0229)	167.66	103.29	216.96	191.85	161.49
	महायोग	2608.63	2770.13	3342.92	2311.26	2383.25

जिला - मुंगेली

गौण खनिज

1	चूनापत्थर	61.74	77.19	33.24	122.39	303.31
2	मिट्टी	0.00	0.26	0.35	0	1.64
3	पत्थर	2.11	0.15	0	0.30	0
4	मुरुम	0	0.48	1.20	18.70	25.00
5	विविध	279.34	229.71	228.97	69.22	80.41
	योग	343.19	307.79	263.76	210.61	410.36
	अर्थदण्ड (0228)	16.99	21.76	13.74	13.10	9.03
	विविध (0229)	7.79	5.61	6.23	9.42	5.79
	महायोग	367.97	335.16	283.73	233.13	425.18

जिला - कोरबा

मुख्य खनिज

1	कोयला	114536.37	103174.57	123064.20	135495.46	152542.63
2	फायरक्ले	3.25	3.33	0	0	0
3	वेलेनेडियम	0	0	400.00	0	0
	योग	114539.62	103177.90	123464.20	135495.46	152542.63
1	नीलामी से प्राप्त राशि	0	0	2357.87	7097.70	0
	योग	0	0	2357.87	7097.70	0

गौण खनिज

1	फायरक्ले	0	0	0.75	1.91	4.25
2	चूनापत्थर	7.77	4.26	28.35	2.66	2.76
3	मिट्टी	3.71	2.09	0.76	0.16	0.73
4	पत्थर	24.64	44.52	49.45	227.57	676.69
5	मुरुम	7.71	21.03	21.61	34.94	60.52
6	रेत	0	0	3.78	0	0
7	विविध	83.93	39.38	108.84	48.53	0.65
	योग	127.76	111.28	213.54	315.77	745.60
1	नीलामी से प्राप्त राशि	0	0	0	0	0.03
	अर्थदण्ड (0228)	66.96	90.12	104.50	174.17	186.09
	विविध (0229)	176.94	9.07	149.82	50.40	28.35
	महायोग	114911.28	103388.37	126289.93	143133.50	153502.70

क्र.	खनिज	2013-14	2014-15	2015-16	2016-17	2017-18
------	------	---------	---------	---------	---------	---------

जिला – जांजगीर

मुख्य खनिज

1	चूनापत्थर	1410.5	1561.91	1555.79	1705.23	1977.64
2	डोलोमाइट	477.81	556.15	0	0	0
3	विविध	0.06	0.28	0	0	0
	योग	1888.37	2118.34	1555.79	1705.23	1977.64

गौण खनिज

1	डोलोमाइट	0	0	622.34	344.17	633.53
2	चूनापत्थर	2458.21	2695.77	3584.22	2395.84	2870.94
3	मिट्टी	5.61	4.18	5.85	4.79	6.10
4	पत्थर	0	0	0	0	0
5	मुरुम	2.01	52.08	0.10	0.26	1.30
6	विविध	0	0	0	0	0
	योग	2465.83	2752.03	4212.51	2745.06	3511.87
	अर्थदण्ड (0228)	36.58	99.40	95.72	65.20	122.77
	विविध (0229)	42.79	19.18	63.98	40.74	63.9
	महायोग	4433.57	4988.95	5928.00	4556.23	5676.18

जिला – रायगढ़

मुख्य खनिज

1	कोयला	24994.00	30568.78	18553.74	15489.25	31630.29
2	चूनापत्थर	0.22	0	0	1.33	0
3	क्वार्टज	0	0	0	0	0
4	क्वार्टजाइट	51.80	24.14	0	0	0
5	फायरक्ले	0.93	0.20	0	0	0
6	डोलोमाइट	289.55	358.45	0	0	0
7	विविध	0	0	0	0	0
	योग	25336.50	30951.57	18553.74	15490.58	31630.29
1	नीलामी से प्राप्त राशि	0	0	1040.89	65276.34	55204.98
	योग	0	0	1040.89	65276.34	55204.98

गौण खनिज

1	क्वार्टज	0	0	0	0	5.55
2	क्वार्टजाइट	0	0	32.43	27.13	32.40
3	डोलोमाइट	0	0	561.58	491.71	569.79
4	चूनापत्थर	1175.19	1196.62	1260.08	375.72	833.18
5	मिट्टी	0	0	0	0.22	0
6	पत्थर	450.10	604.49	440.45	415.02	325.82
7	मुरुम	0	0	17.17	35.88	59.50
8	रेत	0.01	0.67	0	0	0
9	विविध	0	0	0	0	0
	योग	1625.30	1801.78	2311.71	1345.68	1826.24
	अर्थदण्ड (0228)	82.38	26.03	99.24	42.44	43.25
	विविध (0229)	134.45	104.63	153.43	84.49	120.01
	महायोग	27178.63	32884.01	22159.01	82239.53	88824.77

क्र.	खनिज	2013-14	2014-15	2015-16	2016-17	2017-18
------	------	---------	---------	---------	---------	---------

जिला – जशपुर

मुख्य खनिज

1	क्वार्टज	1.63	0	0	0	0
2	गोल्ड	0	0	0	0.23	0
	योग	1.63	0	0	0.23	0

गौण खनिज

1	मिट्टी	8.27	7.75	10.08	7.19	8.58
2	पत्थर	402.55	400.35	500.67	191.38	316.60
3	क्वार्टज	0	0	7.81	0.65	0.07
4	मुरुम	0	0	0.23	0	0
5	रेत	0	0	0	0	0
	योग	410.82	408.10	518.79	199.22	325.25
	अर्थदण्ड (0228)	12.53	20.06	19.24	7.87	5.56
	विविध (0229)	5.13	6.65	3.41	1.95	4.75
	महायोग	430.11	434.81	541.44	209.27	335.56

जिला – सरगुजा

मुख्य खनिज

1	कोयला	4210.53	7260.22	10035.64	13786.81	14411.89
2	बाक्साइट	3.35	293.09	480.38	149.22	1698.20
3	ग्रेफाइट	0	0	0	0	0
	योग	4213.88	7553.31	10516.02	13936.03	16110.09
1	नीलामी से प्राप्त राशि	0	0	2027.62	8000.66	8413.41
	योग	0	0	2027.62	8000.66	8413.41

गौण खनिज

1	मिट्टी	20.86	20.16	13.55	8.78	7.32
2	पत्थर	990.27	928.08	677.58	98.67	49.79
3	चूनापत्थर	0	0	0	0	9.07
4	मुरुम	0	0	0.20	0.20	6.70
5	विविध	0	0	0	357.38	554.58
	योग	1011.13	948.24	691.33	465.03	627.46
	अर्थदण्ड (0228)	56.59	43.73	30.49	18.86	16.53
	विविध (0229)	18.39	14.31	13.77	29.82	66.69
	महायोग	5299.99	8559.59	13279.23	22450.40	25234.18

जिला – बलरामपुर

मुख्य खनिज

1	कोयला	4874.90	3778.32	3390.18	3619.79	6688.25
2	बाक्साइट	1055.43	763.74	1238.00	1158.37	1890.63
3	ग्रेफाइट	0.00	0.51	0	0	0
	योग	5930.33	4542.57	4628.18	4778.16	8578.88

क्र.	खनिज	2013-14	2014-15	2015-16	2016-17	2017-18
------	------	---------	---------	---------	---------	---------

गौण खनिज

1	मिट्टी	0.74	0.27	0	0	0
2	पत्थर	279.59	341.29	730.59	438.28	450.26
3	मुरुम	0	0	0	0	0
	योग	280.33	341.56	730.59	438.28	450.26
	अर्थदण्ड (0228)	10.72	7.13	5.94	20.25	18.80
	विविध (0229)	9.49	6.81	13.89	7.43	9.21
	महायोग	6230.87	4898.07	5378.60	5244.12	9057.15

जिला – सूरजपुर

मुख्य खनिज

1	कोयला	16175.24	11163.63	9809.45	8454.55	6928.53
---	-------	-----------------	-----------------	----------------	----------------	----------------

गौण खनिज

1	मिट्टी	36.52	25.73	26.03	15.43	6.27
2	पत्थर	148.59	163.7	188.20	113.09	99.10
3	मुरुम	61.70	61.97	62.32	25.65	9.57
	योग	246.81	251.40	276.55	154.17	114.94
	अर्थदण्ड (0228)	24.69	25.52	86.94	42.51	63.31
	विविध (0229)	3.06	4.12	5.99	3.55	117.02
	महायोग	16449.80	11444.67	10178.93	8654.78	7223.80

जिला – कोरिया

मुख्य खनिज

1	कोयला	23831.55	24874.08	21856.03	18808.99	24088.19
---	-------	-----------------	-----------------	-----------------	-----------------	-----------------

गौण खनिज

1	मिट्टी	1.15	2.54	1.48	0.15	0.76
2	पत्थर	53.38	50.99	55.55	35.00	40.95
3	विविध	486.55	418.81	381.48	292.06	168.81
	योग	541.08	472.34	438.51	327.21	210.52
	अर्थदण्ड (0228)	41.38	53.81	42.21	40.63	23.45
	विविध (0229)	5.24	4.19	6.53	4.73	5.09
	महायोग	24419.25	25404.42	22343.28	19181.56	24327.25
	N.H.Udaypur (हस्तांतरित राशि)	142.84	0	0	0	0
	केन्द्र से नीलामी से प्राप्त राशि	0	0	40916.82	5401.17	1622.93
	प्रदेश का सकल योग	323541.20	357267.81	370956.88	414147.28	491141.37