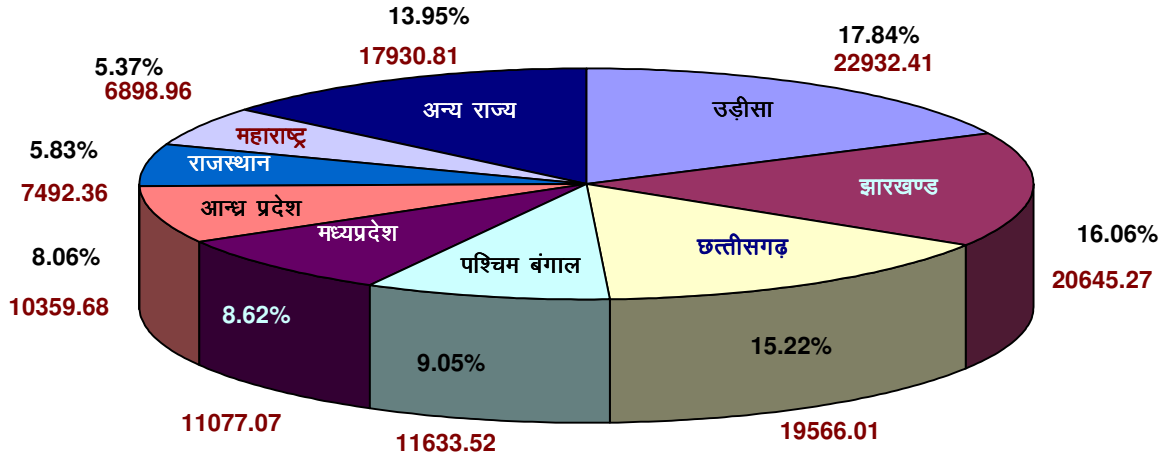


खनिज राजस्व (MINERAL REVENUE)

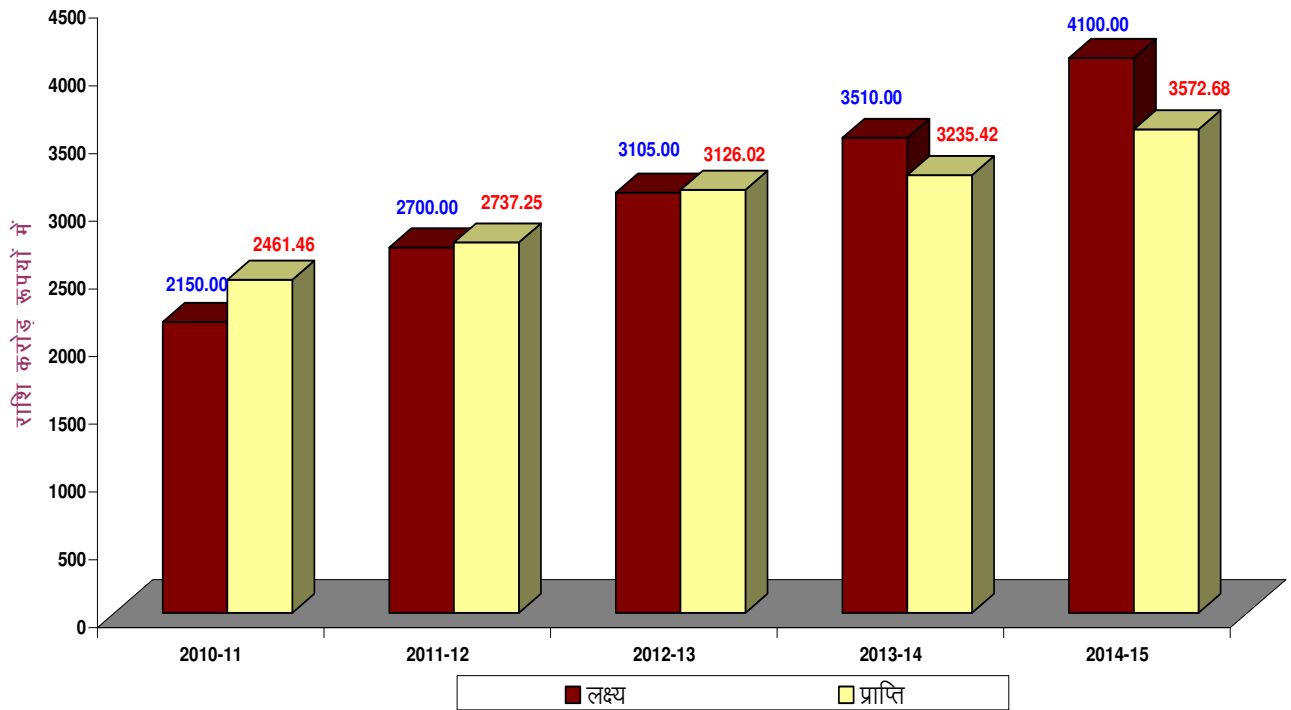
राष्ट्रीय खनिज उत्पादन मूल्य में राज्यों की भागीदारी * वर्ष 2013-2014

(राष्ट्र का कुल खनिज उत्पादन मूल्य 128536.09 करोड़)

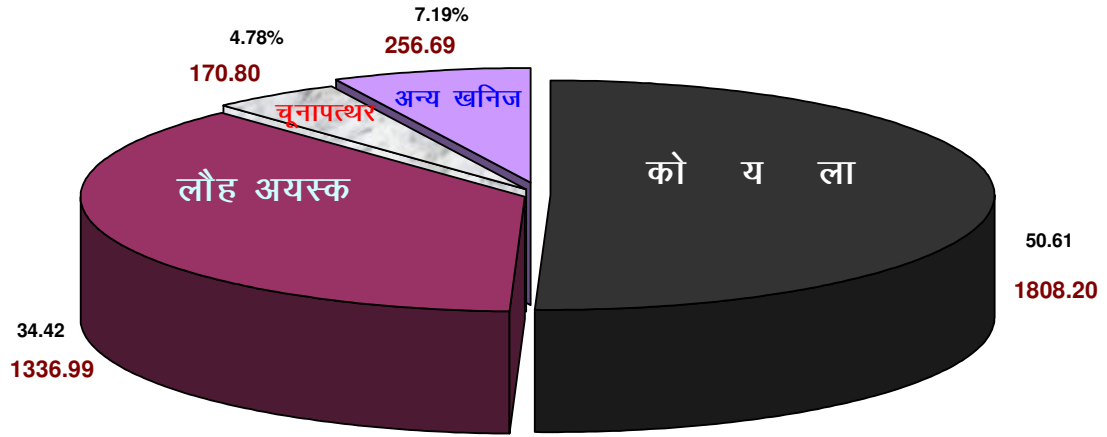


* मूल्य करोड़ रुपयों में (प्राकृतिक गैस एवं पेट्रोलियम तथा गौण खनिजों को छोड़कर)

छत्तीसगढ़ में विगत पांच वर्षों में लक्ष्य के विरुद्ध प्राप्त राजस्व



छत्तीसगढ़ में खनिजवार राजस्व प्राप्तियाँ
2014-2015
(राशि करोड़ रूपयों में)



कुल खनिज राजस्व प्राप्तियाँ 3572.68 करोड़

वित्तीय वर्ष 2014-2015 में प्राप्त खनिज राजस्व:-

(राशि लाख रूपयों में)

क्र.	जिला	मुख्य खनिज	गौण खनिज	अर्थदण्ड	विविध	योग
1	रायपुर	1331.88	3015.29	141.45	79.66	4568.28
2	बलौदाबाजार	12604.69	1116.43	58.65	23.95	13803.72
3	गरियाबंद	0	254.40	3.83	1.26	259.49
4	धमतरी	0	361.05	17.60	0.54	379.19
5	महासमुंद	16.60	1070.52	13.76	8.94	1109.82
6	राजनांदगांव	657.82	1331.17	40.78	11.76	2041.53
7	कबीरधाम	1492.81	459.93	34.09	2.14	1988.97
8	दुर्ग	1549.91	1095.40	54.72	13.99	2714.02
9	बालोद	36057.30	292.56	14.74	2.73	36367.33
10	बेमेतरा	27.42	338.24	11.03	2.94	379.63
11	बस्तर	47.16	791.75	47.85	10.78	897.54
12	नारायणपुर	0	33.27	0	0.05	33.32
13	सुकमा	3.49	15.24	0.40	0.45	19.58
14	कांकेर	1618.97	225.05	10.15	3.81	1857.98
15	कोण्डागांव	0	164.40	5.87	0.56	170.83
16	दन्तेवाड़ा	95392.79	129.00	6.28	4.69	95532.76
17	बीजापुर	0	31.90	0	3.64	35.54
18	बिलासपुर	1299.27	1272.87	94.70	103.29	2770.13
19	मुंगेली	0	307.79	21.76	5.61	335.16
20	कोरबा	103177.90	111.28	90.12	9.07	103388.37
21	जांजगीर	2118.34	2752.03	99.40	19.18	4988.95
22	रायगढ़	30951.57	1801.78	26.03	104.63	32884.01
23	जशपुर	0	408.10	20.06	6.65	434.81
24	सरगुजा	7553.31	948.24	43.73	14.31	8559.59
25	बलरामपुर	4542.57	341.56	7.13	6.81	4898.07
26	सूरजपुर	11163.63	251.40	25.52	4.12	11444.67
27	कोरिया	24874.08	472.34	53.81	4.19	25404.42
	योग	336481.51	19392.99	943.46	449.75	357267.71

छत्तीसगढ़ में विगत पांच वर्षों में प्राप्त खनिजवार राजस्व (मुख्य खनिज):—

(राशि लाख रूपयों में)

क्र.	खनिज	जिला	2010-11	2011-12	2012-13	2013-14	2014-15
1	कोयला	कोरबा	74743.03	78109.28	106407.17	114536.37	103174.57
		सरगुजा	10466.26	13474.00	4656.74	4210.53	7260.21
		कोरिया	13071.49	16290.95	21555.53	23831.55	24874.08
		सूरजपुर	0	0	15032.31	16175.24	11163.63
		बलरामपुर	0	0	4182.68	4874.90	3778.32
		रायगढ़	17494.42	20342.74	24629.67	24994.00	30568.78
		योग	115775.20	128216.97	176464.10	188622.59	180819.59
2	चूनापत्थर	रायपुर	10261.84	10521.63	1907.28	1152.45	1304.99
		बलौदाबाजार	0	0	8596.73	10416.87	12604.69
		राजनांदगांव	0	0	0	0	0.09
		कबीरधाम	0.12	0	0.12	0.15	0.25
		दुर्ग	906.78	961.57	1176.40	1144.23	1546.24
		बेमेतरा	0	0	0	1.81	2.74
		बिलासपुर	0	0	0	0	11.66
		जांजगीर	1237.26	1292.53	1171.12	1410.50	1561.91
		बस्तर	40.59	33.57	32.20	33.36	47.16
		रायगढ़	0.40	0	0	0.22	0
		योग	12446.99	12809.30	12883.85	14159.59	17079.73
		3	लौह अयस्क	दंतेवाड़ा	74750.96	86710.87	68429.57
दुर्ग	25618.44			28808.03	0	0	0
बालोद	0			0	31597.68	26624.55	36057.30
कांकेर	2403.89			1549.21	4452.37	1621.31	1618.90
राजनांदगांव	375.00			0.21	60.00	0	648.00
कबीरधाम	0.72			0	0	0	0
योग	103149.01			117068.32	104539.62	95857.48	133698.69

क्र.	खनिज	जिला	2010-11	2011-12	2012-13	2013-14	2014-15
4	डोलोमाइट	जांजगीर	213.43	286.05	333.82	477.81	556.15
		बिलासपुर	794.40	834.86	846.18	1074.54	1287.61
		दुर्ग	17.82	37.14	0	0	0
		बेमेतरा	0	0	28.90	61.26	24.69
		रायगढ़	109.41	63.59	164.83	289.55	358.45
		योग	1135.06	1221.64	1373.73	1903.16	2226.90
5	बाक्साइट	सरगुजा	1632.54	2020.61	330.13	3.35	293.09
		बलरामपुर	0	0	1021.50	1055.43	763.74
		कबीरधाम	970.00	1259.21	966.26	966.45	1492.57
		कांकेर	0	0	0	0.30	0
		योग	2602.54	3279.82	2317.89	2025.53	2549.40
6	क्वार्टज एवं क्वार्टजाइट	रायगढ़	27.69	6.57	36.67	51.80	24.15
		दुर्ग	4.76	0.20	2.35	6.94	2.40
		राजनादगांव	1.00	5.08	1.82	5.97	8.83
		महासमुंद	3.55	7.78	11.43	3.82	16.36
		जशपुर	3.07	0.95	2.69	1.64	0
		योग	40.07	20.58	54.96	70.17	51.74
7	सोपस्टोन	कांकेर	0.16	0.01	1.13	0.38	0.06
8	मोल्डिंग सैण्ड	दुर्ग	0.69	0.46	1.40	0.80	1.27
		राजनादगांव	0.18	2.53	1.79	0.84	0.68
		योग	0.87	2.99	3.19	1.64	1.95
9	फायरक्ले	महासमुंद	0	0	0	0	0
		रायगढ़	0.13	0.31	0	0.92	0.20
		कोरबा	0.90	2.64	2.40	3.25	3.33
		योग	1.03	3.05	2.40	4.17	3.53
10	व्हाईट क्ले	राजनादगांव	0	0.73	0.03	0.23	0
11	चाईना क्ले/ गेरू	राजनादगांव	0	0	0.02	0	0.22

क्र.	खनिज	जिला	2010-11	2011-12	2012-13	2013-14	2014-15
12	टिन अयस्क	दन्तेवाड़ा	29.64	20.31	31.22	22.33	18.30
		सूकमा	0	0	0.12	0	3.49
		योग	29.64	20.31	31.34	22.33	21.79
13	ग्रेफाइट	बलरामपुर	0.00	1.55	0	0	0.51
14	विविध आय	रायपुर	34.31	17.07	0.07	1.67	26.89
		बलौदाबाजार	0	0	0.66	0	0
		महासमुंद	0.45	0.43	0.07	0.17	0.24
		राजनांदगांव	0	0	0	0	0
		कवर्धा	0	2.08	10.91	0.56	0
		दुर्ग	0	0	0	0	0
		बस्तर	0	0	0	0	0
		सुकमा	0	0	0	0.19	0
		दन्तेवाड़ा	4.86	1.55	10.74	0	0
		बीजापुर	0	0	0	2.52	0
		बिलासपुर	66.95	100.33	106.75	2.49	0
		मुंगेली	0	0	9.33	0.90	0
		कोरबा	0.94	0	4.66	0	0
		जांजगीर	77.60	0.83	0.65	0.06	0.27
		रायगढ़	65.43	80.09	37.89	0	0
		N.H. Udaypur	0	0	127.26	134.77	0
		योग	250.54	202.38	308.99	143.33	27.40
		महायोग	235431.11	262847.65	297981.25	302810.60	336481.51

वित्तीय वर्ष 2014-2015 में गौण खनिजों से प्राप्त राजस्व खनिजवार:-

(राशि लाख रूपयों में)

क्र.	जिला	चूनापत्थर	पत्थर	फर्शीपत्थर	मिट्टी	मुरुम	रेत	ग्रेनाइट	विविध	योग
1	रायपुर	2430.92	0	0	9.84	60.08	0	0	514.45	3015.29
2	बलौदाबाजार	738.02	0	0	0.32	10.70	0	0	367.39	1116.43
3	गरियाबंद	33.14	0.78	0	0.80	0.00	0	0	219.68	254.40
4	धमतरी	0.00	13.29	0	0.34	4.44	0.00	0	342.98	361.05
5	महासमुंद	3.73	216.88	306.69	14.48	157.77	0	0	370.97	1070.52
6	राजनांदगांव	521.78	0.61	11.28	11.52	43.73	0	0	742.25	1331.17
7	कबीरधाम	78.66	0.00	0.00	0.00	0.00	0	0	381.27	459.93
8	दुर्ग	557.22	0.22	0.01	26.83	19.58	0	0	491.54	1095.40
9	बालोद	23.33	0.83	24.98	5.39	15.18	0	0	222.85	292.56
10	बेमेतरा	9.15	0.00	0	9.69	2.96	0	0	316.44	338.24
11	बस्तर	358.19	425.48	1.54	0.17	4.49	1.88	0	0.00	791.75
12	नारायणपुर	0	0	0	0.00	0.00	0	0	33.27	33.27
13	सुकमा	0	0	0	0.22	0.00	0	0	15.02	15.24
14	कांकेर	0.00	222.45	0	2.15	0.05	0	0.40	0.00	225.05
15	कोण्डागांव	0.00	161.07	0	0.57	0.00	0	1.78	0.98	164.40
16	दन्तेवाड़ा	0.00	97.13	0	1.22	13.96	15.48	0	1.21	129.00
17	बीजापुर	0	0	0	0.00	0.00	0	0	31.90	31.90
18	बिलासपुर	292.02	8.29	0	9.96	8.04	0	0	954.56	1272.87
19	मुंगेली	77.19	0.15	0	0.26	0.48	0	0	229.71	307.79
20	कोरबा	4.26	44.52	0	2.09	21.03	0.00	0	39.38	111.28
21	जांजगीर	2695.77	0	0	4.18	52.08	0	0	0	2752.03
22	रायगढ़	1196.62	604.49	0	0.00	0.00	0.67	0	0	1801.78
23	जशपुर	0	400.35	0	7.75	0.00	0	0	0	408.10
24	सरगुजा	0	928.08	0	20.16	0.00	0	0	0	948.24
25	बलरामपुर	0	341.29	0	0.27	0.00	0	0	0	341.56
26	सूरजपुर	0	163.70	0	25.73	61.97	0	0	0	251.40
27	कोरिया	0	50.99	0	2.54	0.00	0	0	418.81	472.34
	योग	9020.00	3680.60	344.50	156.48	476.54	18.03	2.18	5694.66	19392.99

लौह अयस्क की रायल्टी दरें :-

खनिज	टर्नेज रायल्टी प्रतिटन (रूपयों में)	मूल्य आधारित रायल्टी प्रतिटन (रूपयों में) (दिनांक 13.8.2009 से प्रभावशील)		
	14.10.2004 से 12.8.2009	13.8.2009	मार्च 2014	मार्च 2015
1	2	3	4	5
लौह अयस्क लम्प्स	7 से 14	49 से 300	415 से 478	417 से 534
लौह अयस्क फाईन्स	3 से 17	69 से 165	200 से 311	261 से 400

कोयला की रायल्टी दरें (रूपये प्रतिटन) :-

ग्रेड	ए	बी	सी	डी	ई	एफ	जी
16.08.2002 से टर्नेज आधारित रायल्टी दर	165	165	115	85	85	65	65
01.08.2007 से मूल्य आधारित रायल्टी दर (बेसिक प्राईज का 5 प्रतिशत + निश्चित मान)	329.5	309.5	158.5	127	117.5	92	83
10.05.2012 से मूल्य आधारित रायल्टी दर (बेसिक प्राईज का 14 प्रतिशत)	प्रदर्शित कोयले के मूल्य पर यथामूल्य 14% (चौदह प्रतिशत) की दर से						

कोयला एवं लौह अयस्क से प्राप्त रायल्टी की तुलना:-

वर्ष	राज्य का कुल खनिज राजस्व	प्राप्त रायल्टी (राशि करोड़ रूपयों में)			
		लौह अयस्क		कोयला	
		राजस्व	कुल खनिज राजस्व का प्रतिशत	राजस्व	कुल खनिज राजस्व का प्रतिशत
2006-07	832.35	47.72	5.7	639.58	76.8
2007-08	1028.38	52.81	5.1	815.21	78.3
2008-09	1237.30	61.20	4.9	999.83	80.8
2009-10	1655.88	358.98	21.7	1077.31	65.0
2010-11	2461.46	1031.49	41.9	1157.75	47.0
2011-12	2737.25	1170.68	42.8	1282.17	46.8
2012-13	3126.02	1045.40	33.4	1764.64	56.4
2013-14	3235.42	958.57	29.63	1886.23	58.30
2014-15	3572.68	1336.99	37.42	1808.20	50.61

छत्तीसगढ़ में विगत पांच वर्षों में प्राप्त खनिजवार राजस्व:-

(राशि लाख रूपयों में)

क्र०	खनिज का नाम	2010-11	2011-12	2012-13	2013-14	2014-15
(अ) मुख्य खनिज (0277)						
1	कोयला	115775.20	128216.97	176464.10	188622.59	180819.59
2	चूनापत्थर	12446.99	12809.30	12883.85	14159.59	17079.73
3	लौह अयस्क	103149.01	117068.32	104539.62	95857.48	133698.69
4	डोलोमाइट	1135.06	1221.64	1373.73	1903.16	2226.90
5	बाक्साइट	2602.54	3279.82	2317.89	2025.53	2549.40
6	क्वार्टज एवं क्वार्टजाइट	40.07	20.58	54.96	70.17	51.74
7	टिन अयस्क	29.64	20.31	31.34	22.33	21.79
8	मोलिब्डम सैण्ड	0.87	2.99	3.19	1.64	1.95
9	सोपस्टोन	0.16	0.01	1.13	0.38	0.06
10	फायरक्ले	1.03	3.05	2.40	4.17	3.53
11	व्हाईट क्ले	0.00	0.73	0.03	0.23	0.00
12	गेरू/चाईना क्ले	0.00	0.00	0.02	0	0.22
13	गेफाइट	0.00	1.55	0	0	0.51
14	विविध आय	250.54	202.38	308.99	143.33	27.40
	योग	235431.11	262847.65	297981.25	302810.60	336481.51

(ब) गौण खनिज (0278)

1	चूनापत्थर	4123.36	5745.24	7209.10	8576.64	9020.00
2	पत्थर	2368.30	1886.63	2660.09	3517.98	3680.60
3	फर्शीपत्थर	19.58	25.68	36.84	202.51	344.50
4	मिट्टी	259.37	252.69	200.50	208.29	156.48
5	मुरुम	521.71	356.83	281.98	237.22	476.54
6	रेत	2.59	0.22	4.53	3.04	18.03
7	ग्रेनाइट	3.40	4.30	9.48	4.05	2.18
9	विविध आय	2898.27	2185.64	3656.30	5444.24	5694.66
	योग	10196.58	10457.23	14058.82	18193.97	19392.99

(स)	अर्थदण्ड (0228)	0.00	0.00	0.00	841.14	943.46
------------	------------------------	-------------	-------------	-------------	---------------	---------------

(द)	विविध प्राप्तियों (0229)	518.09	420.55	561.83	1696.39	449.75
	कुलयोग	246145.78	273725.43	312601.90	323542.10	357267.71

विगत पांच वर्षों में खनिजवार एवं जिलेवार खनिज राजस्व प्राप्ति:—

(राशि लाख रूपयों में)

क्र.	खनिज	2010-11	2011-12	2012-13	2013-14	2014-15
------	------	---------	---------	---------	---------	---------

1. रायपुर

मुख्य खनिज

1	चूनापत्थर	10261.83	10521.63	1907.29	1152.45	1304.99
2	विविध	34.31	17.06	0.07	1.67	26.89
	योग	10296.14	10538.69	1907.36	1154.12	1331.88

गौण खनिज

1	चूनापत्थर	1318.54	1986.24	1770.25	2716.58	2430.92
2	मिट्टी	17.35	22.80	28.66	26.57	9.84
3	पत्थर	111.36	4.92	0.24	0	0
4	मुरुम	179.30	17.45	38.35	13.75	60.08
5	विविध	568.21	109.43	285.81	114.85	514.45
	योग	2194.76	2140.84	2123.31	2871.75	3015.29
	अर्थदण्ड (0228)	0	0	0	135.24	141.45
	विविध (0229)	191.08	126.65	105.59	42.84	79.66
	महायोग	12681.98	12806.18	4136.26	4203.95	4568.28

2. बलौदाबाजार

मुख्य खनिज

1	चूनापत्थर	0	0	8596.73	10416.87	12604.69
2	विविध	0	0	0.66	0	0
	योग	0	0	8597.39	10416.87	12604.69

गौण खनिज

1	चूनापत्थर	0	0	528.45	553.38	738.02
2	मिट्टी	0	0	0.54	0.90	0.32
3	मुरुम	0	0	53.09	37.55	10.70
4	रेत	0	0	4.48	0.00	0.00
5	विविध	0	0	81.43	506.56	367.39
	योग	0	0	667.99	1098.39	1116.43
	अर्थदण्ड (0228)	0	0	0	24.12	58.65
	विविध (0229)	0	0	15.47	17.25	23.95
	महायोग	0	0	9280.85	11556.63	13803.72

3. गरियाबन्द

गौण खनिज

1	चूनापत्थर	0	0	25.04	18.90	33.14
2	मिट्टी	0	0	1.26	1.77	0.80
3	पत्थर	0	0	2.28	0	0.78
4	मुरुम	0	0	0.48	0.12	0
5	विविध	0	0	157.14	143.68	219.68
	योग	0	0	186.20	164.47	254.40
	अर्थदण्ड (0228)	0	0	0	3.14	3.83
	विविध (0229)	0	0	0.55	1.42	1.26
	महायोग	0	0	186.75	169.03	259.49

क्र.	खनिज	2010-11	2011-12	2012-13	2013-14	2014-15
------	------	---------	---------	---------	---------	---------

4. धमतरी

गौण खनिज

1	मिट्टी	5.67	6.68	2.03	5.28	0.34
2	पत्थर	27.94	21.47	14.74	38.05	13.29
3	मुरुम	4.66	5.19	3.73	7.36	4.44
	रेत	0	0	0	0.19	0
4	विविध	184.57	204.72	303.28	386.60	342.98
	योग	222.84	238.06	323.78	437.48	361.05
	अर्थदण्ड (0228)	0	0	0	7.86	17.60
	विविध (0229)	4.29	5.45	10.45	0.86	0.54
	महायोग	227.13	243.51	334.23	446.20	379.19

5. महासमुन्द

मुख्य खनिज

1	क्वार्टज	3.55	7.78	11.43	3.82	16.36
2	फायरक्ले	0	0.10	0	0	0
3	विविध	0.45	0.44	0.06	0.17	0.24
	योग	4.00	8.32	11.49	3.99	16.60

गौण खनिज

1	चूनापत्थर	2.14	2.18	1.81	0.87	3.73
2	मिट्टी	12.81	19.80	14.40	14.41	14.48
3	फर्शीपत्थर	8.87	10.85	17.44	171.53	306.69
4	पत्थर	23.87	25.51	31.39	74.89	216.88
5	मुरुम	0	1.24	7.84	48.20	157.77
6	विविध	264.21	95.48	284.83	447.40	370.97
	योग	311.90	155.06	357.71	757.30	1070.52
	अर्थदण्ड (0228)	0	0	0	11.49	13.76
	विविध (0229)	6.11	5.76	4.31	7.56	8.94
	महायोग	322.01	169.14	373.51	780.34	1109.82

6. राजनांदगांव

मुख्य खनिज

1	चूनापत्थर	0	0	0	0	0.09
2	लौह अयस्क	375.00	0.21	60.00	0	648.00
3	क्वार्टज	0	0	1.8	2.69	4.19
4	क्वार्टजाइट	1.00	5.08	0.03	3.28	4.64
5	गेरू (ओकर)	0	0	0	0	0.22
6	व्हाइटक्ले	0	0.73	0.02	0.23	0
7	मोल्टिंग सैण्ड	0.18	2.53	1.81	0.84	0.68
8	चाईनाक्ले	0	0	0	0	0
	योग	376.18	8.55	63.66	7.04	657.82

गौण खनिज

1	चूनापत्थर	224.82	321.60	184.93	322.23	521.78
2	मिट्टी	5.09	7.73	6.91	7.90	11.52
3	फर्शीपत्थर	0.32	1.25	2.05	9.60	11.28
4	पत्थर	29.81	30.27	14.98	2.87	0.61

क्र.	खनिज	2010-11	2011-12	2012-13	2013-14	2014-15
5	मुरुम	36.87	12.20	3.44	17.28	43.73
6	विविध	385.02	220.36	386.43	654.72	742.25
	योग	681.93	593.41	598.74	1014.60	1331.17
	अर्थदण्ड (0228)	0	0	0	44.59	40.78
	विविध (0229)	3.87	3.19	4.29	8.83	11.76
	महायोग	1061.98	605.15	666.69	1075.06	2041.53

7. कबीरधाम

मुख्य खनिज

1	बाक्साइट	970.00	1259.21	966.26	966.45	1492.57
2	लौह अयस्क	0.72	0	0	0	0
3	चूनापत्थर	0	0	0.12	0.14	0.24
4	विविध	0	2.08	10.91	0.57	0
	योग	970.84	1261.29	977.29	967.16	1492.81

गौण खनिज

1	चूनापत्थर	12.01	27.21	41.41	50.76	78.66
2	मिट्टी	4.41	1.77	2.51	0	0
3	पत्थर	0.68	44.25	0.20	3.00	0
4	मुरुम	0.57	0.82	0.42	0	0
5	विविध	117.39	146.65	296.00	416.66	381.27
	योग	135.06	220.70	340.54	470.42	459.93
	अर्थदण्ड (0228)	0	0	0	30.21	34.09
	विविध (0229)	1.73	5.05	0.76	3.55	2.14
	महायोग	1107.63	1487.04	1318.59	1471.34	1988.97

8. दुर्ग

मुख्य खनिज

1	लौह अयस्क	25618.44	28808.03	0	0	0
2	चूनापत्थर	906.78	961.58	1176.40	1144.23	1546.24
3	डोलोमाइट	17.82	37.14	0	0	0
4	क्वार्टजाइट	4.76	0.20	2.36	6.95	2.40
5	मोलिडिंग सैण्ड	0.69	0.46	1.40	0.80	1.27
	योग	26548.49	29807.41	1180.16	1151.98	1549.91

गौण खनिज

1	चूनापत्थर	296.36	400.51	370.55	482.07	557.22
2	मिट्टी	46.63	46.13	34.99	31.74	26.83
3	फर्शीपत्थर	9.64	13.58	0	0.30	0.01
4	पत्थर	12.99	13.87	0.51	0.16	0.22
5	मुरुम	26.22	109.07	58.29	10.77	19.58
6	विविध	408.42	533.38	415.73	717.96	491.54
	योग	800.26	1116.54	880.07	1243.00	1095.40
	अर्थदण्ड (0228)	0	0	0	80.06	54.72
	विविध (0229)	51.00	45.41	6.05	27.46	13.99
	महायोग	27399.75	30969.36	2066.28	2502.50	2714.02

9. बालोद

मुख्य खनिज

1	लौह अयस्क	0	0	31597.68	26624.55	36057.30
	योग	0	0	31597.68	26624.55	36057.30

क्र.	खनिज	2010-11	2011-12	2012-13	2013-14	2014-15
गौण खनिज						
1	चूनापत्थर	0	0	6.80	13.35	23.33
2	मिट्टी	0	0	5.26	5.72	5.39
3	फर्शीपत्थर	0	0	17.36	20.21	24.98
4	पत्थर	0	0	10.18	7.46	0.83
5	मुरुम	0	0	0.25	1.08	15.18
6	विविध	0	0	59.67	68.22	222.85
	योग	0	0	99.52	116.04	292.56
	अर्थदण्ड (0228)	0	0	0	17.25	14.74
	विविध (0229)	0	0	24.93	0.62	2.73
	महायोग	0	0	31722.13	26758.46	36367.33

10. बेमेतरा

मुख्य खनिज						
1	डोलोमाइट	0	0	28.90	61.26	24.69
2	चूनापत्थर	0	0	0	1.81	2.73
	योग	0	0	28.90	63.07	27.42

गौण खनिज						
1	चूनापत्थर	0	0	4.05	5.61	9.15
2	मिट्टी	0	0	11.45	10.39	9.69
3	पत्थर	0	0	3.23	0.27	0
4	मुरुम	0	0	4.65	9.05	2.96
5	विविध	0	0	128.79	221.39	316.44
	योग	0	0	152.17	246.71	338.24
	अर्थदण्ड (0228)	0	0	0	14.51	11.03
	विविध (0229)	0	0	11.05	1.01	2.94
	महायोग	0	0	192.12	325.30	379.63

11. बस्तर

मुख्य खनिज						
1	चूनापत्थर	40.59	33.573	32.20	33.35	47.16
	योग	40.59	33.573	32.20	33.35	47.16

गौण खनिज						
1	चूनापत्थर	146.01	250.21	476.39	383.80	358.19
2	मिट्टी	2.61	4.06	2.03	3.46	0.17
3	फर्शीपत्थर	0.75	0	0	0.87	1.54
4	पत्थर	540.12	359.79	329.71	403.69	425.48
5	मुरुम	0	0.52	0.56	0	4.49
6	रेत	0	0	0	0	1.88
7	ग्रेनाइट	3.10	4.00	0	0	0
8	विविध	0	0	0	0	0
	योग	692.59	618.58	808.69	791.82	791.75
	अर्थदण्ड (0228)	0	0	0	19.71	47.85
	विविध (0229)	12.00	33.51	71.79	10.22	10.78
	महायोग	745.18	685.66	912.68	855.10	897.54

क्र.	खनिज	2010-11	2011-12	2012-13	2013-14	2014-15
------	------	---------	---------	---------	---------	---------

12. नारायणपुर

गौण खनिज

1	विविध	13.01	3.81	24.01	29.32	33.27
	अर्थदण्ड (0228)	0	0	0	0	0
	विविध (0229)	0	0	0	0	0.05
	योग	13.01	3.81	24.01	29.32	33.32

13. सुकमा

मुख्य खनिज

1	टिन अयस्क	0	0	0.12	0	3.49
2	विविध	0	0	0	0.19	0
	योग	0	0	0.12	0.19	3.49

गौण खनिज

1	मिट्टी	0	0	1.15	0.32	0.22
2	विविध	0	0	2.29	9.71	15.02
	योग	0	0	3.44	10.03	15.24
	अर्थदण्ड (0228)	0	0	0	1.02	0.40
	विविध (0229)	0	0	0.22	0.85	0.45
	महायोग	0	0	3.78	12.09	19.58

14. कांकेर

मुख्य खनिज

1	लौह अयस्क	2403.89	1549.21	4452.37	1621.31	1618.91
	बाक्सआईट	0	0	0	0.30	0
2	सोपस्टोन	0.16	0.01	1.13	0.38	0.06
	योग	2404.05	1549.22	4453.50	1621.99	1618.97

गौण खनिज

1	मिट्टी	5.23	5.30	3.78	5.26	2.15
2	पत्थर	195.88	165.66	134.48	246.82	222.45
3	मुरुम	3.66	1.22	0	0	0.05
4	ग्रेनाइट	0.30	0.30	1.30	3.00	0.40
	विविध	0.00	0.00	0.00	1.12	0.00
	योग	205.07	172.48	139.56	256.20	225.05
	अर्थदण्ड (0228)	0	0	0	10.39	10.15
	विविध (0229)	10.84	2.11	3.04	4.31	3.81
	महायोग	2619.96	1723.81	4596.10	1892.89	1857.98

15. कोण्डागांव

गौण खनिज

1	चूनापत्थर	0	0	1.46	0	0
2	मिट्टी	0	0	1.31	1.44	0.57
3	पत्थर	0	0	183.14	290.32	161.07
4	ग्रेनाइट	0	0	8.19	1.05	1.78
	विविध	0	0	0	0.3	0.98
	योग	0	0	194.10	293.11	164.40
	अर्थदण्ड (0228)	0	0	0	2.51	5.87
	विविध (0229)	0	0	7.74	1.20	0.56
	महायोग	0	0	201.84	296.82	170.83

क्र.	खनिज	2010-11	2011-12	2012-13	2013-14	2014-15
------	------	---------	---------	---------	---------	---------

16. दंतेवाड़ा

मुख्य खनिज

1	लौह अयस्क	74750.96	86710.87	68429.57	67611.62	95374.49
2	टिन अयस्क	29.64	20.31	31.22	22.33	18.30
3	विविध	4.86	1.54	10.74	0	0
	योग	74785.46	86732.72	68471.53	67633.95	95392.79

गौण खनिज

1	मिट्टी	1.07	1.10	0.52	0.79	1.22
2	पत्थर	12.21	9.55	29.94	33.17	97.13
3	मुरुम	0.10	0.05	0.75	3.29	13.96
4	रेत	0	0	0.02	2.84	15.48
5	ग्रेबल	0.01	0	0	0	0
6	विविध	87.38	78.59	16.21	1.95	1.21
	योग	100.77	89.29	47.44	42.04	129.00
	अर्थदण्ड (0228)	0	0	0	4.96	6.28
	विविध (0229)	31.16	1.67	0.50	997.47	4.69
	महायोग	74917.39	86823.68	68519.47	68678.42	95532.76

17. बीजापुर

मुख्य खनिज

1	विविध	0	0	0	2.52	0
	योग	0	0	0	2.52	0

गौण खनिज

1	विविध	18.89	11.30	14.23	12.29	31.90
	योग	18.89	11.30	14.23	12.29	31.90
	अर्थदण्ड (0228)	0	0	0	0	0
	विविध (0229)	0	0	0	0	3.64
	योग	18.89	11.30	14.23	14.81	35.54

18. बिलासपुर

मुख्य खनिज

1	डोलोमाईट	794.41	834.86	846.19	1074.54	1287.61
2	चूनापत्थर	0	0	0	0	11.66
3	विविध	66.95	100.34	106.74	2.49	0
	योग	861.36	935.20	952.93	1077.03	1299.27

गौण खनिज

1	डोलोमाईट	0	0	0	0	0
2	चूनापत्थर	86.87	110.35	163.96	326.18	292.02
3	मिट्टी	11.14	9.02	9.55	15.47	9.96
4	पत्थर	35.02	14.08	49.75	66.05	8.29
5	मुरुम	43.74	12.78	10.32	17.34	8.04
6	विविध	609.68	509.30	565.39	853.64	954.56
	योग	786.45	655.53	798.97	1278.68	1272.87
	अर्थदण्ड (0228)	0	0	0	85.26	94.70
	विविध (0229)	45.00	41.63	37.68	167.66	103.29
	महायोग	1692.81	1632.36	1789.58	2608.63	2770.13

क्र.	खनिज	2010-11	2011-12	2012-13	2013-14	2014-15
------	------	---------	---------	---------	---------	---------

19. मुंगेली

मुख्य खनिज

1	विविध	0	0	9.33	0.90	0.00
	योग	0	0	9.33	0.90	0

गौण खनिज

1	चूनापत्थर	0	0	32.32	61.74	77.19
2	मिट्टी	0	0	0.48	0.00	0.26
3	पत्थर	0	0	2.12	2.11	0.15
4	मुरुम	0	0	0.66	0.00	0.48
5	विविध	0	0	138.80	279.34	229.71
	योग	0	0	174.38	343.19	307.79
	अर्थदण्ड (0228)	0	0	0	16.99	21.76
	विविध (0229)	0	0	20.46	7.79	5.61
	महायोग	0	0	204.17	368.87	335.16

20. कोरबा

मुख्य खनिज

1	कोयला	74743.03	78109.28	106407.17	114536.37	103174.57
2	फायरक्ले	0.90	2.63	2.40	3.25	3.33
3	विविध	0.94	0	4.66	0	0
	योग	74744.87	78111.91	106414.23	114539.62	103177.90

गौण खनिज

1	चूनापत्थर	1.92	0.23	4.33	7.77	4.26
2	मिट्टी	2.87	2.85	5.29	3.71	2.09
3	पत्थर	135.40	133.34	77.87	24.64	44.52
4	मुरुम	6.51	9.78	11.60	7.71	21.03
5	रेत	2.40	0.05	0	0	0
6	विविध	101.07	92.18	132.71	83.93	39.38
	योग	250.17	238.43	231.80	127.76	111.28
	अर्थदण्ड (0228)	0	0	0	66.96	90.12
	विविध (0229)	0.94	1.34	1.07	176.94	9.07
	महायोग	74995.98	78351.68	106647.10	114911.28	103388.37

21. जांजगीर

मुख्य खनिज

1	चूनापत्थर	1237.26	1292.53	1171.11	1410.5	1561.91
2	डोलोमाइट	213.43	286.05	333.82	477.81	556.15
3	विविध	77.60	0.82	0.65	0.06	0.28
	योग	1528.29	1579.40	1505.58	1888.37	2118.34

क्र.	खनिज	2010-11	2011-12	2012-13	2013-14	2014-15
गौण खनिज						
1	चूनापत्थर	1546.85	1746.64	2310.95	2458.21	2695.77
2	मिट्टी	5.41	5.70	5.45	5.61	4.18
3	पत्थर	6.37	14.86	0.79	0	0
4	मुरुम	4.47	15.96	13.79	2.01	52.08
5	विविध	24.20	20.02	40.00	0	0
	योग	1587.30	1803.18	2370.98	2465.83	2752.03
	अर्थदण्ड (0228)	0	0	0	36.58	99.40
	विविध (0229)	33.68	37.27	25.43	42.79	19.18
	महायोग	3149.27	3419.85	3901.99	4433.57	4988.95

22. रायगढ़

मुख्य खनिज

1	कोयला	17494.42	20342.74	24629.67	24994.00	30568.78
2	चूनापत्थर	0.40	0	0	0.22	0
3	क्वार्टज	0.02	0.47	0	0	0
4	क्वार्टजाइट	27.67	6.10	36.67	51.80	24.14
5	फायरक्ले	0.13	0.31	0	0.93	0.20
6	डोलोमाइट	109.41	63.59	164.83	289.55	358.45
7	विविध	65.42	80.10	37.89	0	0
	योग	17697.47	20493.31	24869.06	25336.50	30951.57

गौण खनिज

1	चूनापत्थर	487.84	900.07	1286.37	1175.19	1196.62
2	मिट्टी	0.98	0.47	5.22	0	0
3	पत्थर	487.21	282.03	609.07	450.10	604.49
4	मुरुम	0.79	5.65	2.35	0	0
5	रेत	0	0	0	0.01	0.67
6	विविध	25.83	29.71	23.25	0	0
	योग	1002.65	1217.93	1926.26	1625.30	1801.78
	अर्थदण्ड (0228)	0	0	0	82.38	26.03
	विविध (0229)	98.46	86.31	99.36	134.45	104.63
	महायोग	18798.58	21797.55	26894.68	27178.63	32884.01

23. जशपुर

मुख्य खनिज

1	क्वार्टज	3.08	0.95	2.69	1.63	0
	योग	3.08	0.95	2.69	1.63	0.00

क्र.	खनिज	2010-11	2011-12	2012-13	2013-14	2014-15
------	------	---------	---------	---------	---------	---------

गौण खनिज

1	मिट्टी	7.12	6.00	6.68	8.27	7.75
2	पत्थर	205.86	226.77	286.42	402.55	400.35
3	मुरुम	0	0	0	0	0
4	रेत	0.19	0.17	0.02	0	0
	योग	213.17	232.94	293.12	410.82	408.10
	अर्थदण्ड (0228)	0	0	0	12.53	20.06
	विविध (0229)	14.74	8.14	10.08	5.13	6.65
	महायोग	230.99	242.03	305.89	430.11	434.81

24. सरगुजा

मुख्य खनिज

1	कोयला	10466.26	13474.00	4656.74	4210.53	7260.22
2	बाक्साइट	1632.54	2020.61	330.13	3.35	293.09
3	ग्रेफाइट	0	1.55	0	0	0
	योग	12098.80	15496.16	4986.87	4213.88	7553.31

गौण खनिज

1	मिट्टी	128.92	111.48	19.11	20.86	20.16
2	पत्थर	515.61	517.92	643.31	990.27	928.08
3	मुरुम	214.82	164.90	14.49	0	0
	योग	859.35	794.30	676.91	1011.13	948.24
	अर्थदण्ड (0228)	0	0	0	56.59	43.73
	विविध (0229)	8.27	10.88	17.33	18.39	14.31
	महायोग	12966.42	16301.34	5681.11	5299.99	8559.59

25. बलरामपुर

मुख्य खनिज

1	कोयला	0	0	4182.68	4874.90	3778.32
2	बाक्साइट	0	0	1021.50	1055.43	763.74
3	ग्रेफाइट	0	0	0	0	0.51
	योग	0	0	5204.18	5930.33	4542.57

गौण खनिज

1	मिट्टी	0	0	1.76	0.74	0.27
2	पत्थर	0	0	91.19	279.59	341.29
3	मुरुम	0	0	7.10	0.00	0.00
	योग	0	0	100.05	280.33	341.56
	अर्थदण्ड (0228)	0	0	0	10.72	7.13
	विविध (0229)	0	0	4.50	9.49	6.81
	महायोग	0	0	5308.73	6230.87	4898.07

क्र.	खनिज	2010-11	2011-12	2012-13	2013-14	2014-15
------	------	---------	---------	---------	---------	---------

26. सूरजपुर

मुख्य खनिज

1	कोयला	0	0	15032.31	16175.24	11163.63
---	-------	---	---	----------	----------	----------

गौण खनिज

1	मिट्टी	0	0	29.51	36.52	25.73
2	पत्थर	0	0	120.52	148.59	163.7
3	मुरुम	0	0	49.84	61.70	61.97
	योग	0	0	199.87	246.81	251.40
	अर्थदण्ड (0228)	0	0	0	24.69	25.52
	विविध (0229)	0	0	5.45	3.06	4.12
	महायोग	0	0	15237.63	16449.80	11444.67

27. कोरिया

मुख्य खनिज

1	कोयला	13071.49	16290.95	21555.53	23831.55	24874.08
---	-------	----------	----------	----------	----------	----------

गौण खनिज

1	मिट्टी	2.06	1.80	1.80	1.15	2.54
2	पत्थर	27.97	22.34	22.87	53.38	50.99
3	मुरुम	0	0	0	0	0
4	विविध	90.38	130.71	288.15	486.55	418.81
	योग	120.41	154.85	312.82	541.08	472.34
	अर्थदण्ड (0228)	0	0	0	41.38	53.81
	विविध (0229)	4.92	6.18	3.63	5.24	4.19
	महायोग	13196.82	16451.98	21871.98	24419.25	25404.42
	N.H.Udaypur (हस्तांतरित राशि)	0	0	209.52	142.84	0
	प्रदेश का सकल योग	246145.78	273725.43	312601.90	323542.10	357267.71